



TARTU LINNA MAJANDUSAASTA ARUANNE 2014

Tartu linna konsolideerimisgrupi 2014. aasta majandusaasta aruanne

Tartu Linnavalitsus

Majandusaasta algus 01. jaanuar 2014
Majandusaasta lõpp 31. detsember 2014

Aadress Raekoda 50089 Tartu
Telefon +372 7361 111
Faks +372 7361 106
E-posti aadress lv@raad.tartu.ee
Interneti kodulehekülg <http://www.tartu.ee>

Audiitor Grant Thornton Rimess OÜ

Majandusaasta aruanne koosneb tegevusaruandest, raamatupidamise aastaaruandest, informatsioonist eelarve täitmise aruande kohta, sõltumatu vandeaudiitori aruandest raamatupidamise aastaaruandele ning reservfondi kasutamise aruandest.

SISUKORD

1. TEGEVUSARUANNE 2014.....	5
1.1. LINNAPEA PÖÖRDUMINE.....	5
1.2. KONSOLIDEERIMISGRUPI STRUKTUUR.....	7
1.3. ÜLEVAADE ÜLDISEST MAJANDUSKESKKONNAST	14
1.4. KONSOLIDEERIMISGRUPI TÄHTSAMAD FINANTSNÄITAJAD	19
1.5. ARENGUKAVA TÄITMISE ÜLEVAADE.....	24
1.5.1. TEADMUSLINN	24
1.5.2. ETTEVÕTLUSLINN	31
1.5.3. MODERNSE ELUKESKKONNAGA LINN	37
1.5.4. HOOLIV LINN	44
1.5.5. LOOV LINN	50
1.6. KONSOLIDEERIMISGRUPI ÄRIÜHINGUD JA SIHTASUTUSED	62
1.7. ÜLEVAADE SISEKONTROLLISÜSTEEMIST	71
1.8. ÜLEVAADE FINANTSRIISKIDE JUHTIMISEST.....	73
2. RAAMATUPIDAMISE AASTAARUANNE	75
2.1 KONSOLIDEERITUD BILANSS.....	75
2.2 KONSOLIDEERITUD TULEMIARUANNE	76
2.3 KONSOLIDEERITUD RAHAVOOGUDE ARUANNE	77
2.4 KONSOLIDEERITUD NETOVARA MUUTUSTE ARUANNE	78
2.5 EELARVE TÄITMISE ARUANNE.....	79
2.6 KONSOLIDEERITUD AASTAARUANDE LISAD	80
Lisa 1 Raamatupidamise aastaaruande koostamisel kasutatud arvestuspõhimõtted ja hindamisalused	80
Lisa 2 Raha ja selle ekvivalendid	86
Lisa 3 Finantsinvesteeringud ja osalused sidusüksustes, sihtasutustes ja äriühingutes.....	86
Lisa 4 Maksud, lõivud, trahvid.....	88
Lisa 5 Muud nõuded ja ettemaksed.....	89
Lisa 6 Materiaalne põhivara	89
Lisa 7 Kinnisvarainvesteeringud	91
Lisa 8 Immateriaalne põhivara	91
Lisa 9 Muud kohustused ja saadud ettemaksed.....	92
Lisa 10 Võlad töötajatele.....	93
Lisa 11 Laenukohustused	93
Lisa 12 Võlad tarnijatele	95
Lisa 13 Kapitali- ja kasutusrent.....	95
Lisa 14 Saadud toetused	96
Lisa 15 Kaupade ja teenuste müük.....	98
Lisa 16 Muud tulud	98
Lisa 17 Tegevuskulude jaotus valdkonniti (tegevusalade järgi)	99
Lisa 18 Tööjõukulud	100
Lisa 19 Majandamiskulud	101
Lisa 20 Antud toetused.....	102
Lisa 21 Põhivara amortisatsiooni ja allahindluse kulu	103
Lisa 22 Muud kulud	103
Lisa 23 Finantstulud ja -kulud	104
Lisa 24 Seotud osapooled.....	105
Lisa 25 Bilansiväline informatsioon.....	106
Lisa 26 Tartu Linnavalitsuse konsolideerimata põhjaruanded	107
2.7 EELARVE TÄITMISE ARUANDE SELGITUSED	111
3. RESERVFONDI KASUTAMISE ARUANNE.....	126
4. MAJANDUSAASTA ARUANDE ALLKIRI.....	131

1. TEGEVUSARUANNE 2014

1.1. LINNAPEA PÖÖRDUMINE



Tänu tasakaaluka eelarvepoliitika jätkumisele on Tartu endistviisi finantsiliselt kindlas seisus. Linna tulud ja kulud püsisid 2014. aastal tasakaalus. Linna lõplik eelarvemaht oli 133 miljonit eurot. Hästi lõppes aasta ka kogu linna konsolideerimisgrupile tervikuna. Tänu õigetele juhtimisotsustele ning otstarbekale majandamisele kujunes tulem jätkuvalt positiivseks.

Tartu suurprojekt Idaringtee jõudis uude etappi: septembris said kokku Ihaste silla kaks poolt ning ehkki pidulik avamine jäi 2015. aastasse, olid teise ehitusjärgu suuremad tööd valmis juba eelmise aasta lõpuks. Uus sild on ligi 400 meetrit pikk, sellest 90 on otse Emajõe kohal ning ülejäänud osa soisel luhal, mis ehitustöö märgatavalt keerukamaks muutis. Seda märkimisväärsem on, et Tartul on nüüd uus tihedalt kasutatav sild, kus sõiduteed täiendavad nelja meetri laiune kergliiklustee ning linnuhuviliste seas juba populaarseks muutunud vaateplatvormid. Ringtee esimese kahe ehitusjärgu kogumaksumus on 45 miljonit eurot, sellest 85% tuleb Euroopa Liidu Ühtekuuluvusfondist. Ringtee mõju on märksa ulatuslikum kui üksnes Ihaste ja Ropka ühendamine, see leevendab ka kesklinna liiklust ning puhastab õhku Tartu elurajoonides.

Novembris lõppes Võidu silla rekonstrueerimine, millega tehti algust juba suvel. Tartu suurima liikluskõormusega sild on aastaid põhjaliku remondita läbi ajanud, seepärast oli tööde nimekiri pikk: renoveeriti põhikonstruktsioonid, vahetati välja piirded, elektri- ja valgustussüsteem, tsement sai värske värvikatte ning uue asfaldiga kaeti nii sild ise kui ka selle pealesõidud. 2015. aastal on plaanis paigaldada sillale atraktiivne valgustus. Linnarahvas valis Võidu silla renoveerimise 2014. aasta teoks.

Tartlaste jaoks on tähtsad mitte üksnes autosõit ja ühistransport, vaid ka kergliiklus, jalgrattad ja jalakäimine on meie rohelistes linnas olulisel kohal. Seepärast investeerib linn igal aastal kergliiklusteedesse. 2014. aasta oktoobris valmis nelja meetri laiune kergliiklustee, mis ühendab Supilinna Maaülikooli linnakuga, pakkudes ühtlasi head ligipääsu Tartu Näituste messikeskusele ning Supilinna tagusele spordipargile. Vajadust uue tee järele rõhutati juba kaasava eelarve raames tehtud ettepanekutes.

Tänavavalgustuse uuendamine jätkub. Novembris sai LED-lambid südalinna tuiksoon Rüütli tänav, uus valgustus on eeldatavalt kuni kolm korda energiasäästlikum kui vana ning pikema elueaga. Aasta esimesel poolel vahetati välja ligi 450 valgustit ka mujal linnas, säästlikum valgustus annab pikaajalise kokkuhoiu linna eelarves. 90% vahetuskuludest kandis Keskkonnainvesteeringute Keskus.

Maismaa- ja õhustranspordi kõrval on Tartule oluline ka jõeliiklus. Tartu kui jõelinn elavdamiseks ning kogu Emajõe laeva- ja paadiliikluse edendamiseks annab tugeva panuse oktoobri keskpaigas avatud Karlova paadisadam, mis paikneb Sõpruse silla kõrval. Uues sadamas on kai ja paadisild, juurdepääsuteed, parkla ning kohvikuga sadamahoone. 2015. aastal lisandub Karlova sadamasse ka bensiinjaam veesõidukite tankimiseks. Sadamat majandab firma Seto Line Reisid, mis korraldab sõite Emajõel, Peipsil ja Lämmijärvel.

Lastekaitsepäeval, 1. juunil avas linnavalitsus Annelinnas uue spordi- ja mänguväljaku, kus on rohkem võimalusi nii lastele kui ka täiskasvanutele. Senised palliplatsid asendati

universaalsematega, võimaldades mängida korvpalli, jalgpalli ning lauatennist, tegelda jõutreeninguga ja harrastada rulasõitu.

Kolme kooli gümnaasiumiosade liitmisel sündis Annelinna uus gümnaasium, mis kannab Eesti esimese luuletaja Kristjan Jaak Petersoni nime. Kool alustas 730 õpilasega, kellest neljandik tuli väljastpoolt Tartut.

Septembris avati ühena esimestest Eesti omavalitsustest Tartus uus teenus, munitsipaallastehoid. 2014. aastal jõuti avada kaks lastehoidu, töö jätkub 2015. aastal. Kokku on viide hoidu kavandatud hoiukohad 308 lapsele.

2014. aastal jätkas Tartu kaasava eelarveprotsessi rakendamist. Selle tarbeks eraldati linna investeeringueelarvest 1% ehk 140 000 eurot, mis kajastub 2015. aasta eelarves. Kaasava eelarve eesmärk on mitte üksnes leida linnakodanikele olulised investeeringud, mis on linnale esmatähtsad, vaid ka tutvustada linnarahvale linna eelarve kujunemist laiemalt. Projekt kulges edukalt ning seda jätkatakse samas mahus ka 2015. aastal. Tartu kogemustest on võtnud eeskujuga teisedki Eesti linnad, näiteks Elva, Kuressaare ja Viljandi.

Aasta vältel võeti vastu mitu olulist dokumenti, mis mõjutavad linna edasist arengut. 2014. aastal alustati Tartu arengustrateegia 2030 uuendamist, mis jätkub linnakodanike aktiivsel osalusel ka 2015. aastal. Arengustrateegial on linnale pikaajaline mõju, sellele alusdokumendile toetuvad linna üldplaneering ning eelarvestrateegia. Tartu arengustrateegia kõrvalt valmiski eelarvestrateegia aastateks 2015 kuni 2018, mis seab linna strateegilise arengu finantsilised piirjooned. Eelarvestrateegiat värskendatakse igal aastal, konsulteerides pidevalt huvigruppidega. Samuti sai paika linna jäätmemajanduse kava 2015-2020, milles on seatud eesmärgiks tõsta linlaste keskkonnateadlikkust, vähendada jäätmete hulka ja tõsta taaskasutuse osakaalu.

Kokkuvõttes suutsime kasutada 2014. aastal linna rahalisi vahendeid otstarbekalt, kaasates edukalt Euroopa Liidu toetusi, et parandada linlaste elukeskkonda. 2015. aasta kujuneb linna jaoks finantsiliselt mõnevõrra konservatiivsemaks ja eelarve märkimisväärselt ei suurene, kuna Euroopa toetustes on üleminekuperiood ning mõnigi suurprojekt jõuab lõpule. Seega on hea aeg teha senisest kokkuvõtteid ning kavandada linna edasist arengut. Nii nagu Emajõgi, ei jää ka Tartu kunagi seisma, vaid liigub aina edasi ning Tartu linna hea käekäik on oluline kogu Lõuna-Eestile.

Urmas Klaas
Tartu linnapea

1.2. KONSOLIDEERIMISGRUPI STRUKTUUR

Ülevaade konsolideerimisgrupist

Majandusaasta aruanne sisaldab informatsiooni linna 13 ametiasutuse ja 67 hallatava asutuse (edaspidi koos linn) ning linna valitseva mõju all oleva 6 äriühingu ja 8 sihtasutuse (edaspidi koos konsolideerimisgrupp) 2014. a majandustegevuse tulemuste kohta.

Raamatupidamise aastaaruanne on koostatud kooskõlas Eesti Vabariigi hea raamatupidamistavaga. Konsolideeritud aruanne on koostatud rida-realt konsolideerituna koos linna valitseva mõju all olevate äriühingute ja sihtasutustega. Olulise mõju all olevad äriühingutest üksused on aruandes kajastatud kapitaliosaluse meetodil. Konsolideerimata aruanded on linna ameti- ja hallatavate asutuse konsolideeritud koondaruanded, mis kajastavad soetusmaksumuses ka linna osalust linna valitseva mõju all olevates äriühingutes ja sihtasutustes ning äriühingutest sidusüksustes. Aruanne on koostatud tuhandetes eurodes, aruande lugemise lihtsustamise eesmärgil on mõned graafikud koostatud miljonites eurodes.

Vastavalt riigi üldhariduspoliitikale muuta kahe haridustasemega ehk täistsüklikoolid (1.-12. klassidega) ühe haridustasemega koolideks, s.o põhikoolideks (1.-9. klassid) ja gümnaasiumideks (10.-12. klassid), reorganiseeriti aruandeaasta 1. septembrist 6 täistsükliga gümnaasiumi põhikoolideks, neist kolme kooli gümnaasiumi osad ühinesid uueks Tartu Kristjan Jaak Petersoni Gümnaasiumiks. Reorganiseeriti ka kahe lasteaia baasil uus, Tartu Lasteaed Naerumaa.

Järgnevalt ülevaade Tartu linna konsolideerimisgrupist aruandeaastal koos üksuste aasta keskmiste töötajate arvudega taandatuna täistööajale ning nendele töötajatele arvestatud töötasu kuluga, milles pole ajutiste töötajate ega võlaõiguslike lepingutega seotud töötasukulu.

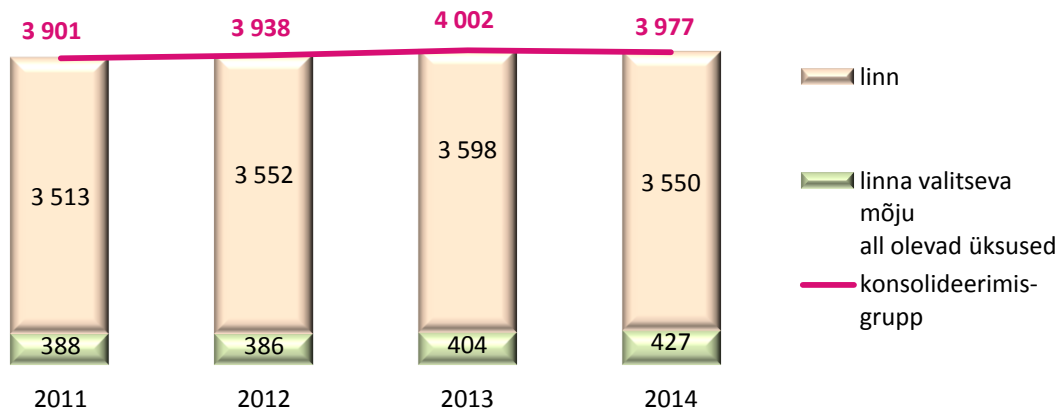
Linna valitseva mõju all olevad üksused	Keskmine töötajate arv	Töötasu kulu
Kokku	427	4375
AS Tartu Veevärk	90	1 207
OÜ Tartu Linna Polikliinik	49	569
OÜ Tartu Veekeskus	38	325
AS Tartu Turg	31	280
Tartu Elamuhalduse AS	28	274
OÜ Anne Saun	9	84
SA Tartu Vaimse Tervise Hooldekeskus	64	547
SA Tartu Sport	47	360
SA Tartu Perekodu Käopesa	44	396
SA Tartu Loomemajanduskeskus	8	101
SA Tähtvere Puhkepark	8	73
SA Tartumaa Turism	6	78
SA Tartu Eluasemefond	4	66
SA Tartu Kultuurkapital	1	15

Sidusüksused (ei konsolideerita)	Linna osaluse %
SA Tartu Pauluse Kirik	50
SA Tartu Rahvaülikool	<50
SA Tartu Keskkonnahariduse Keskus	<50
SA Tampere Maja	<50

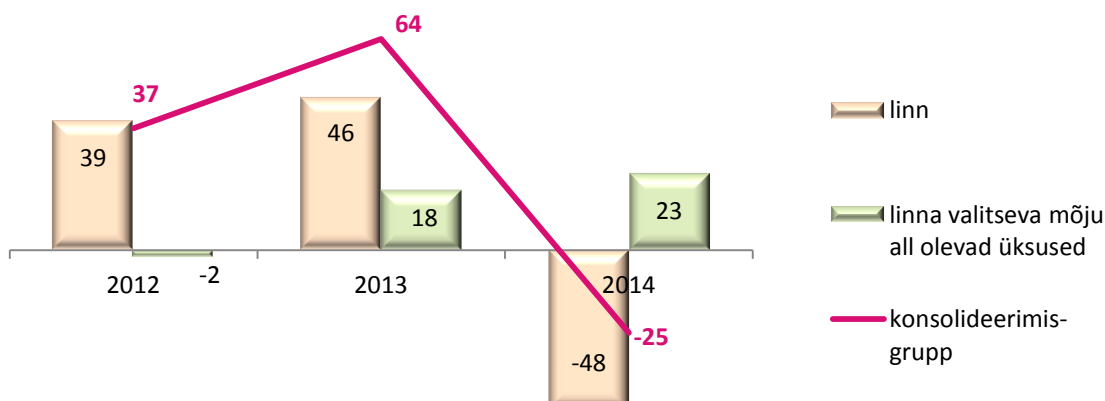
Ameti- ja hallatavad asutused (asutuste arv)	Keskmine töötajate arv	Töötasu kulu
Konsolideerimisgrupp kokku	3977	40 048
Linn kokku	3550	35 673
Linnavolikogu kantselei	9	213
Linnakantselei	59	1025
Haridusosakonna haldusala	2771	27 884
Osakond	12	181
Hallatavad asutused kokku:	2759	27 703
<i>sh Koolid (21)</i>	1274	15 181
<i>Lasteaiad (29)</i>	1155	8627
<i>Kutsehariduskeskus</i>	314	3670
<i>Tugiteenuste Keskus</i>	16	225
Kultuuriosakonna haldusala	256	2200
Osakond	12	156
Hallatavad asutused kokku:	244	2044
<i>sh O.Lutsu nim.Linnaraamatukogu</i>	92	717
<i>Laste muusika-ja kunstikoolid (3)</i>	90	816
<i>Muuseumid (2)</i>	41	328
<i>Laste huvialaasutused (2)</i>	15	121
<i>Tiigi Seltsimaja</i>	6	62
Sotsiaalabi osakonna haldusala	257	1864
Osakond	47	530
Hallatavad asutused kokku:	210	1334
<i>sh Hooldekodu</i>	111	726
<i>Päevakeskused (2)</i>	63	360
<i>Varjupaik</i>	22	157
<i>Laste Turvakodu</i>	14	91
Linnamajanduse osakonna haldusala	56	576
Osakond	30	413
<i>Kalmistu</i>	26	163
Rahandusosakond	47	557
Linnavarade osakond	25	355
Linnaplaneerimise ja maakorralduse osakond	23	353
Arhitektuuri ja ehituse osakond	19	252
Avalike suhete osakond	13	151
Ettevõtluse osakond	12	185
Tervishoiuosakond	3	58

Järgnevad graafikud annavad ülevaate töötajate keskmistest arvudest ja viimaste aastate muutustest.

Töötajate keskmine arv



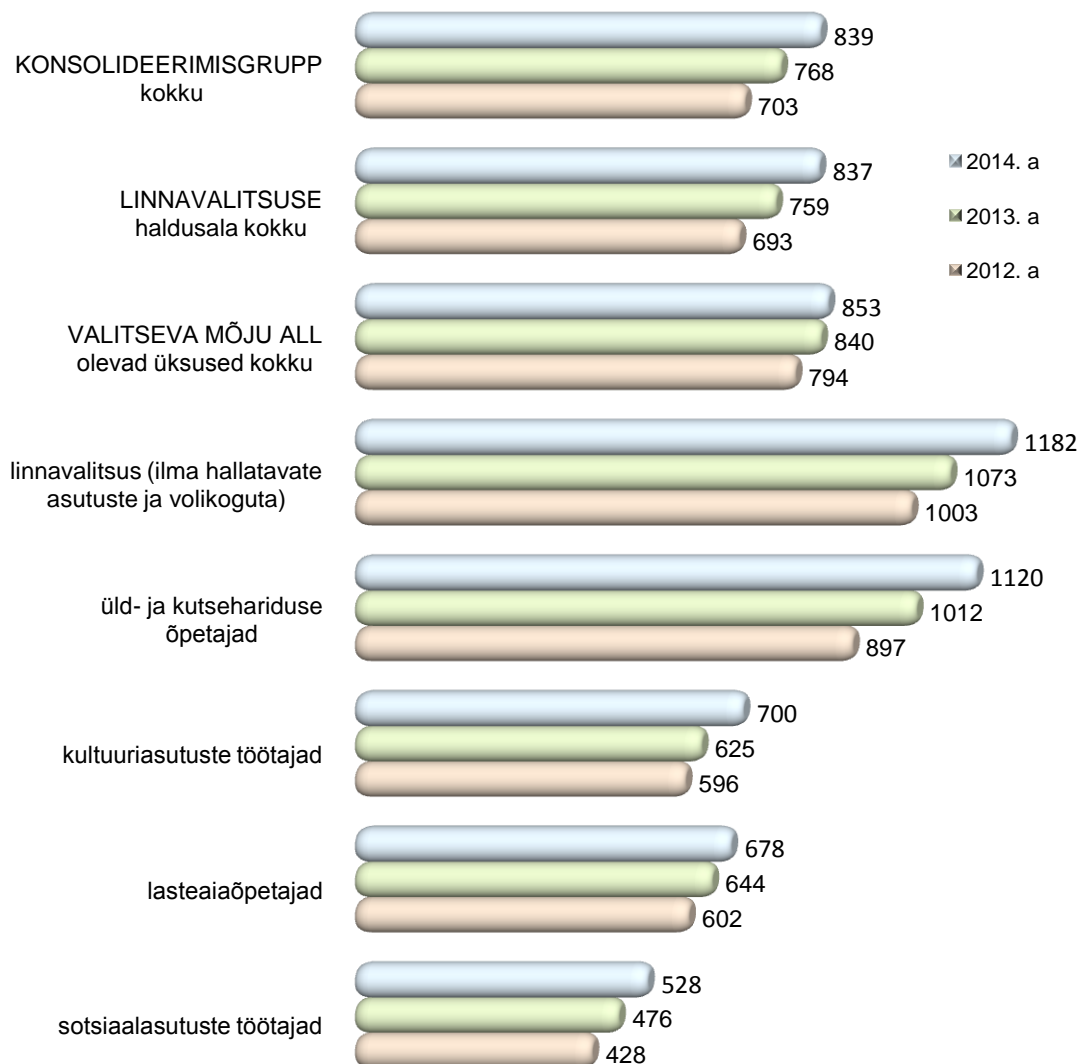
Töötajate keskmise arvu muutus



Eelnenud aastaga võrreldes on konsolideerimisgrupi töötajate keskmine arv vähenenud 0,6% , sh valitseva mõju all olevais üksustes suurenenud 5,7% (eelnenud aastal suurenes 4,7%) ning linnas vähenenud 1,3% (eelnenud aastal suurenes 1,3%). Töötajate arvu muutused on seotud struktuursete muudatustega, milles olulisemateks olid ümberkorraldused koolivõrgus ja munitsipaallastehoidude tööerakendumine. Valitseva mõju all olevais üksustes 2013. a sügisel asutatud SA Tartu Perekodu Käopesa arvel toimus suurenenud 32 töötaja võrra seoses ja linna polikliinikus vähenemine seoses haigekassa lepinguliste mahtude kahanemisega.

Järgneb graafik ülevaatega keskmise kuutöötasu muutustest.

Töötaja keskmine kuutöötasu (eurodes)

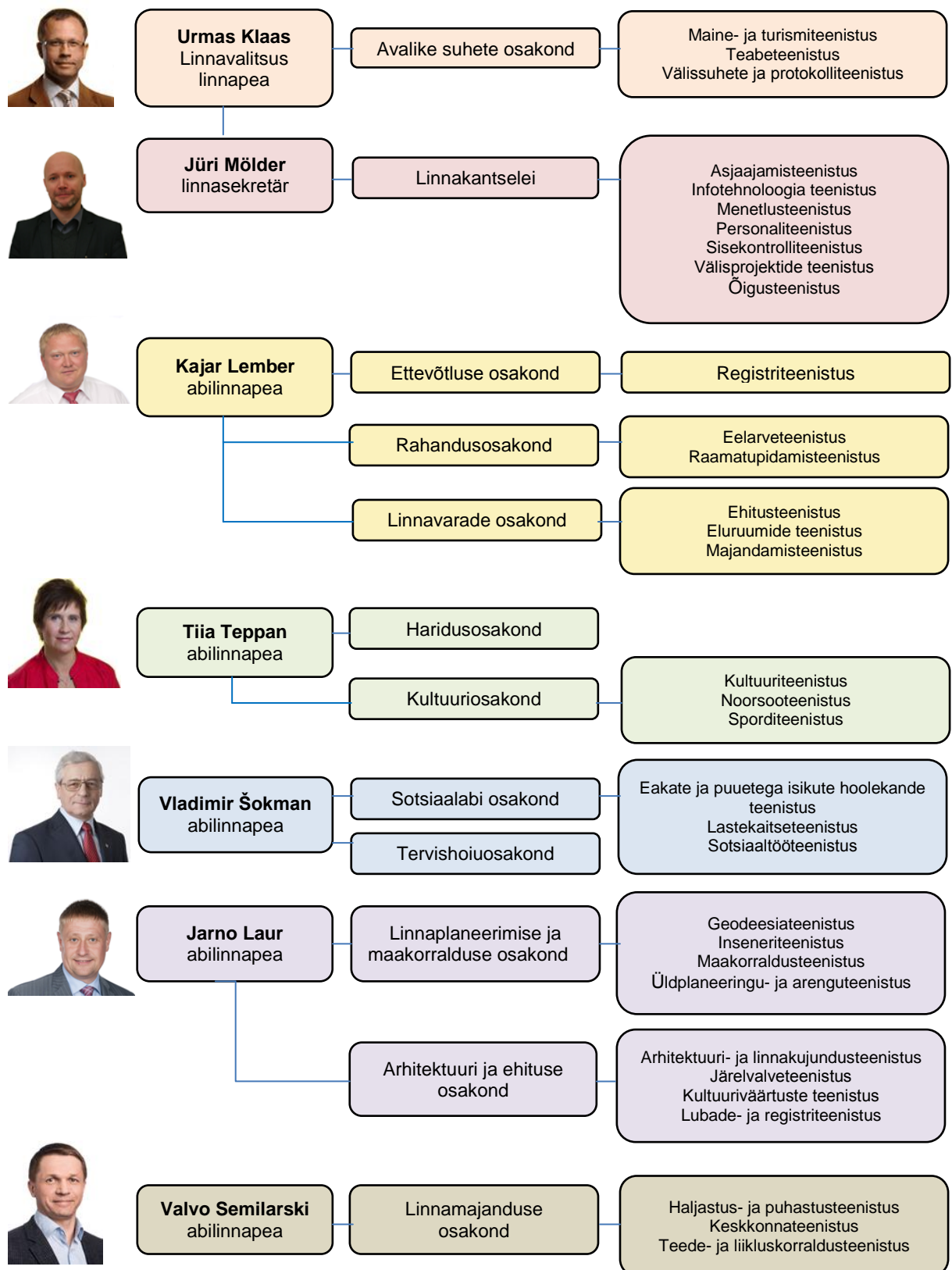


Konsolideerimisgrupi keskmised töötasud kasvasid aastaga 9,2%, kõige enam, keskmiselt 12% kasvas kultuuriasutuste töötajate töötasu. Sotsiaalasutuste töötajatel oli töötasu kasv 11%, üldhariduskoolide ja kutsehariduskeskuse õpetajatel 10,6% ning lasteaiaõpetajatel 5,3%.

2015. a panustatakse jätkuvalt palgatingimuste parandamisse. Linna vahenditest palka saavate töötajate keskmiseks palgakasvuks on kavandatud lasteaedades 16,5%, sotsiaaliasutustes 11,1% ning kultuuriasutustes 6%, sh 7% kõrgharidusega spetsialistidele.

Konsolideerimisgrupi töötajate arv ja töötasukulu on avatud töötajate gruppide lõikes ka raamatupidamise aastaaruande lisas 18.

Linna juhtimine



Linnavolikogu on kohaliku omavalitsusüksuse (edaspidi KOV) esinduskogu, mis valitakse linna hääleõiguslike elanike poolt KOV volikogu valimise seaduse alusel. Volikogu liikmete arvu määrab volikogu eelmine koosseis ning uus volikogu valib esimehe ja kuni kaks aseesimeest. 2014. a oli volikogul 49 liiget, sh üks aseesimees. 2014. a oli volikogus 8 alatist komisjoni: arengu- ja planeerimiskomisjon, hariduskomisjon, kultuurikomisjon, linnamajanduskomisjon, linnavarakomisjon, rahanduskomisjon, revisjonikomisjon ja sotsiaalkomisjon ning üks ajutine komisjon – kaasava linnajuhtimise komisjon.

Volikogu eestseisus on nõuandev organ linnavolikogu esimehe juures, kuhu kuuluvad volikogu esimees, aseesimees ning fraktsioonide esimehed. Volikogus oli 4 fraktsiooni: Reformierakonna, IRLi, Keskerakonna ja Sotsiaaldemokraatliku Erakonna fraktsioonid. Lisaks on volikogus esindatud valimisliidud Isamaaline Tartu Kodanik ning Vabakund.

Volikogu töövormiks on istung, komisjonide ja eestseisuse töövormiks koosolek. 2014. a toimus volikogu kinnitatud töökava alusel kokku 13 istungit: üldreeglina kord kuus, juulis-augustis istungit ei toimunud, aprillis, juunis ja detsembris toimus kaks istungit. Volikogu liikmete osalus istungitel oli keskmiselt 86%. Linnavolikogu võttis vastu 45 määrust ja 135 otsust.

Komisjonide ja eestseisuse koosolekuid toimus kokku 124. Vastavalt Tartu linna põhimääruse §-le 18 annavad komisjonid oma tegevusest aru volikogule kord aastas. Komisjonide aruanded kuulati ära volikogu detsembrikuu istungil.

Volikogu liikmed, volikogu fraktsioonide ja komisjonide esimehed ning komisjonide liikmed said tasu volikogu tööst osavõtu eest ning hüvitust volikogu ülesannete täitmisel tehtud kulutuste eest kooskõlas Tartu Linnavolikogu vastavate õigusaktidega.

Linnavolikogu asjaajamist korraldab volikogu kantselei volikogu poolt kinnitatud koosseis kokku 5,7 teenistuskohaga. Tartu Linnavolikogu liikmetele arvestati 2014. a tasusid kokku 147 tuhat eurot (2013. a 131 tuhat eurot).

Linnavalitsus on linna omavalitsuse kollegiaalne täitevorgan, mis viib praktilise tegevusega ellu talle riigi ja linna õigusaktidega pandud ülesandeid. Linnavalitsus juhib linna ametiasutusi ja nende kaudu hallatavate asutuste tegevust ning osaleb linnavolikogu poolt kehtestatud korras aktsionärina või osanikuna eraõiguslike juriidiliste isikute tegevuses.

Linna asutused on:

- linna ametiasutused, mis teostavad avalikku võimu;
- linna ametiasutuste hallatavad asutused, mis ei teosta avalikku võimu.

Linnavalitsuse töövorm on istung. 2014. a toimus 76 linnavalitsuse istungit, vastu võeti 57 määrust ja 1356 korraldust.

Kuni 2013. a kohalike omavalitsuste valimiseni oli linnavalitsus vastavalt Tartu Linnavolikogu 12.05.2011. a otsusele nr 205 5-liikmeline koosnedes linnapeast ja neljast abilinnapeast. Tartu Linnavolikogu 12.11.2013. a otsuse nr 4 „Tartu Linnavalitsuse liikmete arvu ja struktuuri kinnitamine“ kohaselt lisandus 1 abilinnapea ametikoht.

Linnavalitsuse liikmete töötasu üldsumma oli 2014. a 235 tuhat eurot (2013. a 206 tuhat eurot).

Linnavalitsuse töö tagab *linnakantselei*, mille tööd juhib linnasekretär. Linnakantselei haldusalaks on linnavalitsuse töö funktsionaalsuse kindlustamine, linnavalitsuse asjaajamise korraldamine, infotehnoloogiliste lahenduste haldamine ja täiustamine, vääртеomenetluse-alane teenindamine, linna ametiasutuste personaliteenindus, teenistusliku järelevalve eesmärgil sisekontrolli korraldamine kogu linnavalitsuse haldusalas, õiguslase teeninduse korraldamine, välisabi projektide alane teenindamine ja nõustamine.

Infotehnoloogia valdkonnas olid 2014. a olulisemateks tegevusteks:

- dokumendihaldussüsteemi GoPro erinevad arendustööd;
- finantsinfosüsteemi Axapta erinevad arendused;
- kinnisvara haldamise infosüsteemi Elkis arendustööd;
- ühistranspordi reaalaraja infosüsteemi juurutamine;
- ühistranspordi piletisüsteemi arendamine;

- E-keskkonna ARNO arendamine;
- Tartu linna uue veebilehe arendamine.

Personaliteeninduse valdkonnas jätkati ümberkorraldustega. Linnavalitsuse kõigis struktuuriüksustes viidi läbi arenguvestlused, linnavalitsus võttis vastu uue, avaliku konkursi nõudega värbamise korra, personalitöös muudeti ratsionaalsemaks isikliku sõiduauto kasutamise eest hüvitiste maksmise tööprotsesse ning alustati uue puhkuste infosüsteemi arendamisega. 2014. aastal viidi läbi juhtimiskoolitus „Iseenda juhtimine ja koostööoskuste arendamine meeskonnas“ linnavalitsuse juhtivtöötajatele (60 inimest).

Sisekontrolli valdkonnas aruandeaastal olulisi muutusi ei toimunud. Kui 2013. a seati eesmärgiks viia linnavalitsuse sisekontrollisüsteem kooskõlla audiitortegevuse seaduse nõuetega, siis 2014. a selle plaani realiseerimiseni ei jõutud. Siseauditilane tegevus on alates 01.01.2011 reguleeritud audiitortegevuse seadusega, mille olulisemaks nõudeks on, et siseauditi alast tegevust võib praktiseerida vaid siseaudiitori kutsetunnistust omav isik või koostöös kutsetunnistust omava isikuga. Kui tulevikus seada eesmärgiks, et iga struktuuriüksus ja olulisem teema vajaks käsitlemist kord 4 aasta jooksul, oleks vaja minimaalselt ressursi ca 4 auditimeeskonna näol (7 kuni 8 inimest). Igal aastal saaks sellisel juhul läbi viia 16-20 täiemahulist auditit. See eeldaks täiendavate ametikohtade rakendamist. Linnavalitsuse *õigusteeninduse* parema korraldamise eesmärgil 2011-2012. a läbi viidud reformi tulemused on linnavalitsuse jaoks olnud positiivsed.

Aruandeaastal jätkati linnavalitsuse *arhiivinduse* valdkonna ümberkorraldamise ja dokumentide korrastamisega. Erilise tähelepanu all olid koolieelsete lasteasutuste tegevusega seotud dokumendid.

Linna dokumendihaldussüsteemis korraldati ümber ja muudeti teatud eriliigi dokumentide menetlemisega seonduv (mh kohtuasjade registri loomine, raamatupidamise algdokumentide, sh sõidupäevikute, menetlemine, ametnike otsuste funktsionaalsuse edasiarendus).

Vastavalt linnavolikogu 18.09.2014 otsusele nr 117 võeti Tartus liiklus- ja parkimisjärelvalve korraldamine taas linna ülesanneteks. Sellekohast pädevust hakkab realiseerima linnakantselei *menetlusteenistus*, milleks rakendatakse 2015. a viis täiendavat ametikohta.

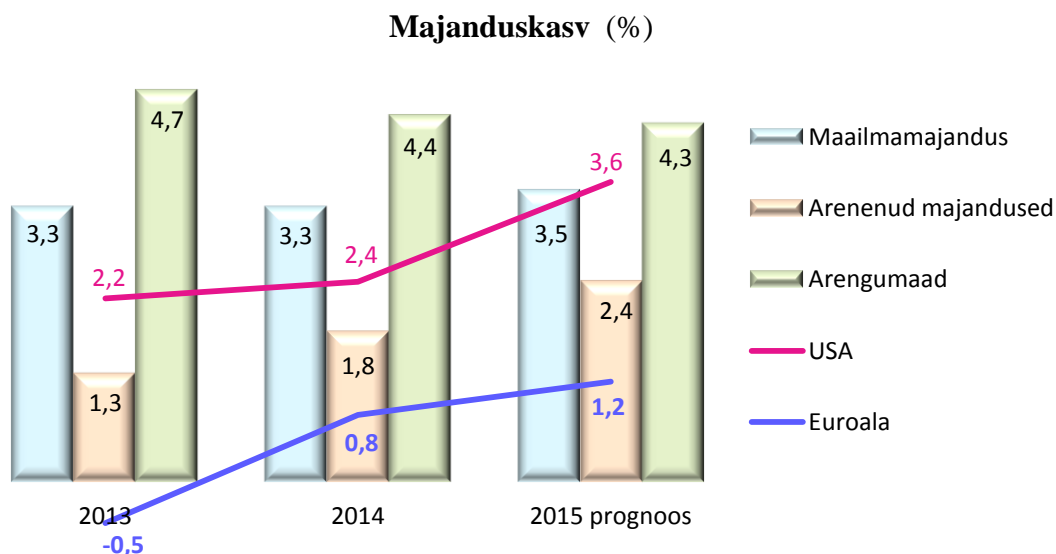
2014. a jõustus uus reklaamimaksu deklaratsioonide menetlemise ja infosüsteemi kasutamise kord Tartu linnas, milleks arendati põhjalikult linna reklaamimaksu infosüsteemi.

1.3. ÜLEVAADE ÜLDISEST MAJANDUSKESKKONNAST

Maailmamajandus ja Eesti majanduskeskkond

Maailmamajandus kasvas 2014. a 3,3% ehk samas tempos eelneva aastaga. Arenenud majanduste kasvutempo oli 1,8% ning arengumaadel 4,4%. Peamisteks maailmamajanduse kasvumootoriteks on USA majanduskasv, madalad naftahinnad ja keskpankade ekspansiivne monetaarpoliitika.

Maailmamajanduse kasv 2013-2014. a ja 2015. a prognoos:



Allikas: IMF World Economic Outlook, 2015.


Euroala tervikuna on 2014. a pöördunud kasvule ja seda eelkõige tänu Saksamaa kasvu tugevnemisele ning Hispaania majanduskasvu pöördumisele positiivseks. Ka 2008. a majanduskriisis enim kannatanud Kreeka saavutas 2014. a teises kvartalis pärast kuueaastast langust esmakordselt positiivse majanduskasvu. Samal ajal on kasv endiselt nõrk ning majanduskliima riigiti väga erinev. Prantsusmaa ja Itaalia nullilähedane kasv on nende riikide suuruse tõttu Euroopale tõsiseks koormaks. 2014. a muutus deflatsioon senisest tugevamaks ohuks ning sellega võitlemiseks otsustas Euroopa Keskpank ekspansiivse rahapoliitika kasuks.

Eesti kui väikese avatud majandusega riigi jaoks on meie peamiste kaubanduspartnerite majanduskasv eriti oluline. Väike siseturg üksi ei suuda kasvu vedada. Seetõttu on Eesti jaoks oluline, et Euroopas tehtavad majanduspoliitilised otsused oleksid õnnestunud. Euroopa Keskpanga otsus tegutseda jõuliselt viimase-võimaluse-laenajana oli tõenäoliselt samm õiges suunas. Samas näitab ajalugu, et hetkel valitsevas likviidsuslõksu ja/või bilansilise majanduslanguse tingimustes on monetaarpoliitika efektiivsus piiratud. Maksejõuetusega võitlevad majandusagendid tegelevad n-ö bilansi korrastamisega ehk varade ja kohustuste tasakaalustamisega, mistõttu säästvad ületavad investeringuid isegi nullintressimäärade tingimustes. Tugevad argumendid esinevad majanduse fiskaalse stimuleerimise kasuks, kuid Saksamaa jäiga vastuseisu tõttu ei ole see samm olnud õieti kaalumiselgi.

Kuni 2008. a majanduskriisini kasvas Eesti majandus kiiresti, kuid kriisi mõjul tabas majandust järsk langus. Alates 2010. a on majandus uuesti küll kasvanud, kuid ebaühtlaselt. 2014. a kasv 2,1% oli suhteliselt tagasihoidlik. Välisnõudlus oli nõrk ning avaliku sektori

investeeringud kahanesid. Positiivse määrgina kasv aasta jooksul kiirenes: esimese kvartali nullilähedaselt kasvult neljanda kvartali 3% kasvuni. Kasvu paranemist vedas töötlev tööstus, eriti ekspordile orienteeritud tööstusharudes nagu elektroonika ja puidutooted.

Eesti SKT kasv 2009-2014 ja 2015 prognoos (%)



Allikas: Statistikaamet, Euroopa Komisjon „European Economic Forecast“

Vene-Ukraina kriisi mõju Eesti majandusele oli negatiivne, kardetust siiski väiksem. Eksport Venemaale vähenes ning vene turism Eestisse kahanes ligi 10%. Samal ajal aitas nõrgenev euro ekspordit teistesse riikidesse – 60% Eesti eksporditoodangust müüakse väljapoole euroala.

Eesti riigirahanduse seis on jätkuvalt hea. Avaliku sektori võlg on ligi 10% ehk euroala madalaim. Eelarve koostatakse struktuurses tasakaalus.

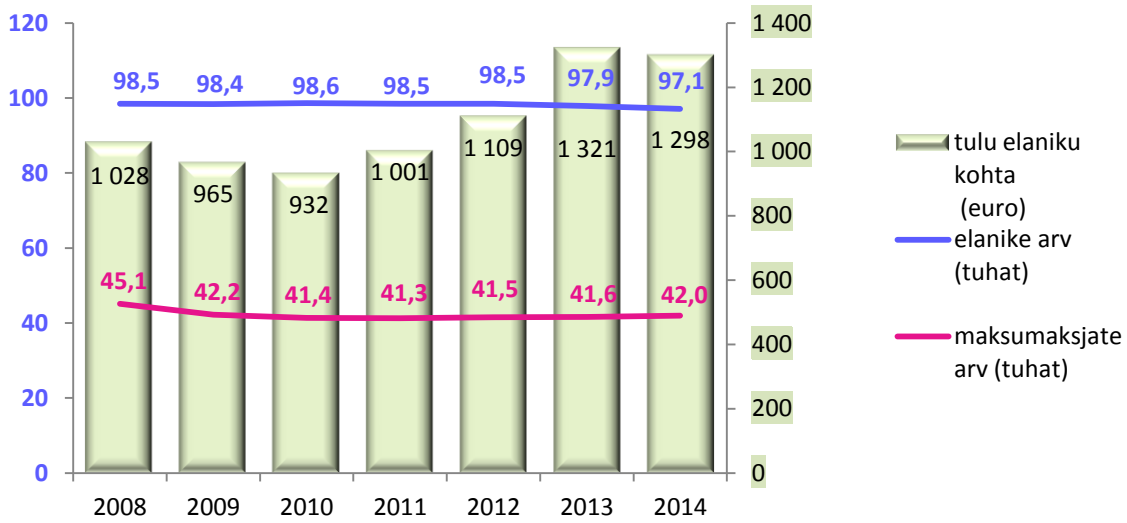
Justnagu paljudes EL riikides ning USAs on ka Eestis probleemiks olnud riigi rikkuse kasvu mitte jõudmine paljude inimesteni. Keskmisepalgalise eestlase ostujõud on praeguseks jõudnud tagasi alles kriisieelsele tasemele. Sotsiaalse sidususe suurendamiseks ning kõrge struktuurse tööpuuduse vähendamiseks on oluline aktiivne tööturupoliitika, madalapalgaliste maksukoormuse vähendamine ning automaatsete stabilisaatorite vaba toimimine.

Tartu linna majanduslik areng

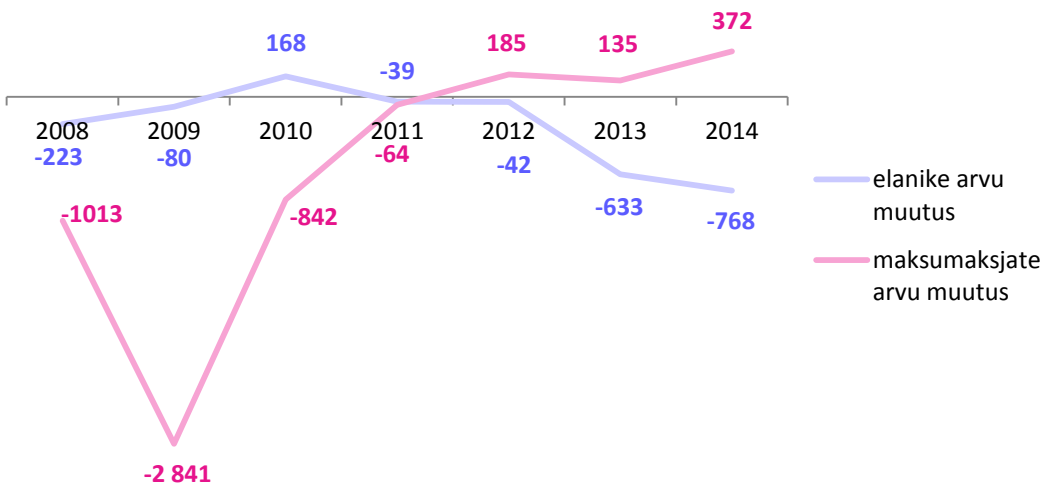
Tartu on Eesti suuruselt teine linn ja Lõuna-Eesti keskus. Tartut peetakse sageli Eesti intellektuaalseks keskuseks tänu siin asuvale Eesti vanimale ja tunnustatuimale ülikoolile. Kuna Tartu Ülikool ja Tartu Ülikooli Kliinikum on linna suurimad tööandjad, on Tartus hõivatute hulgas olulisel määral professoreid, teadureid, arste ja teisi kõrgelt kvalifitseeritud spetsialiste, mistõttu on Tartus ka suur avaliku sektori osakaal. Olulisel kohal on ka tööstus, eelkõige toiduaine- ja joogitööstus (A. Le Coq). 21. sajandil on Tartusse asunud mitmed info- ja kommunikatsioonitehnoloogia ning muud kõrgtehnoloogia ettevõtted nagu Playtech Estonia, Nortal, ZeroTurnaround, Regio, Hanza Tarkon. Tartus asuvad mitmed olulised riigiasutused, sealhulgas Riigikohus ning Haridus- ja Teadusministeerium.

Tartu elanikkond moodustab Eesti rahvastiku koguarvust üle 7%. Rahvastikuregistri andmetel elas seisuga 1. jaanuar 2014. a Tartus 97 847 inimest ja seisuga 31. detsember 2014. a 97 079 inimest, ehk aastaga on elanike arv vähenenud 768 võrra. Maksumaksjate arv oli aasta algul 41 627 ja lõpus 41 999 ehk kasv 372 maksumaksja võrra. Tartu on ülikoolilinn, kuna paljud üliõpilased ei ole end Tartu elanikuks registreerinud, siis on linna tegelik rahvaarv rahvastikuregistris näidatust suurem.

Järgnevad graafikud annavad ülevaate elanike ja maksumaksjate arvudest ning nende muutustest majanduslangusest alates, samuti linna eelarve tulust elaniku kohta.




Tartu linna elanike ja maksumaksjate muutus



Tartu elanike arv on vähenenud peamiselt inimeste lahkumise tõttu naaberomavalitsustesse ning Tallinna. Maksumaksjate arv on aga kasvanud, kuna tööpuudus ja muud majanduskriisi negatiivsed mõjud on muutunud järjest väiksemaks ning mõju avaldas kindlasti ka 2014.a 1.juulist jõustunud töötamise registreerimise korra muudatus.

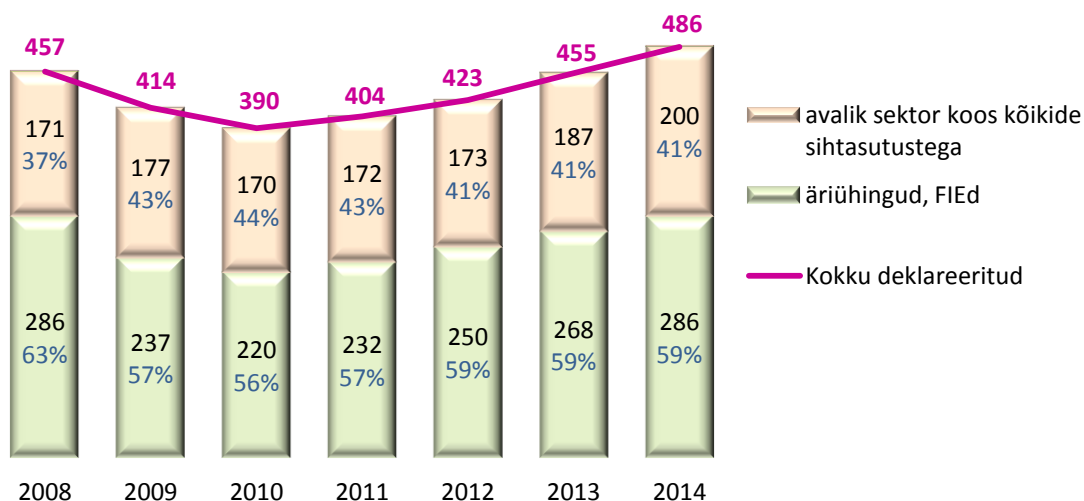
Tartu linna, Tartumaa ja Tallinna linna vahel elukohta muutnud elanike arv

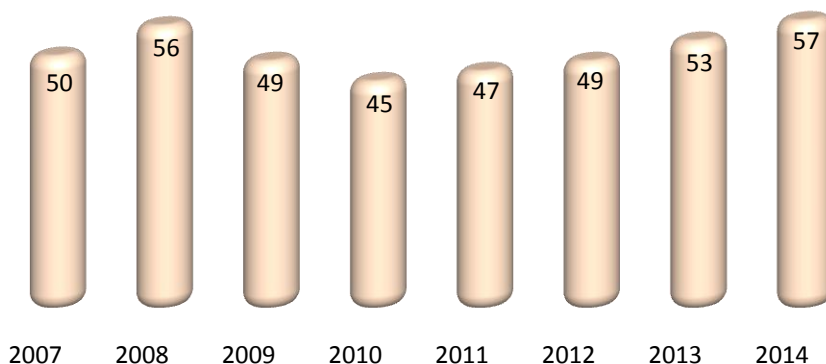


Tööhõive ja tööpuuduse muutuse tendentsid on Tartus Eesti keskmisest mõnevõrra paremad. Linna tulubaas vähenes kriisi tõttu oluliselt – ainuüksi üksikisiku tulumaksust laekus 2010. a 11 miljonit eurot ehk 20% vähem kui 2008. a. Alates 2011. a hakkas linna tulubaas uuesti kasvama, kuid kriisieelne tipp ületati alles 2014. a. (Linna eelarvest, sh tulubaasist vaata ka aruande p 2.7).

Järgnevates graafikutes on ülevaade linna elanike poolt deklareeritud tuludest ning linna eelarvesse laekunud tulumaksu kui kõige suurema osatähtsusega tululiigi mahtudest. Kohalikele omavalitsustele eraldas riik aruandeaastal 11,6% tegelikult deklareeritud tuludest.

Tartu linnas deklareeritud tulud (mln eurot)



Tulumaksu laekumine Tartu linna eelarvesse (mln eurot)

Majanduskriisi tõttu langes ka linna omafinantseerimisvõimekus, mis on praeguseks kasvule pöördunud. Veerand kuludest on suunatud investeringuteks, mis viitab arengusse panustamisele. Peaaegu kõik suuremad investeringuprojektid on teostatud välisrahastajate toel näidates Tartu linna edukust välisrahastuse kaasamisel.

Tartu linna eelarve tulem on olnud tasakaalulähedane vaatamata majanduskriisile. Seetõttu on suudetud vältida kriisiperioodile iseloomulikku võlakohustuste olulist kasvu. 2014. a lõpuks on linnal ligi 52,5 mln eurot laenukohustusi, mis moodustavad põhitegevuse tuludest 49%. (Laenukohustustest vaata p 1.8). Aruandeaastal linna laenukohustused suurenesid 1,6 mln euro võrra eelkõige Idaringtee suuremahulise ehitustegevusega seoses (vt ka p 1.5.3 meede 3.6.2.)

1.4. KONSOLIDEERIMISGRUPI TÄHTSAMAD FINANTSNÄITAJAD

Konsolideerimisgrupi tähtsamad finantsnäitajad

tuhandetes eurodes

	2014	2013	2012	2011	2010
Bilansi näitajad aruandeaasta lõpul					
Varad	324 209	315 518	283 402	278 164	270 313
Kohustused	71 908	70 726	63 088	82 201	78 938
Netovara	252 301	244 792	220 314	195 963	191 375
Tulemiaruaude näitajad					
Tegevustulud	137 458	149 848	125 161	116 505	102 121
<i>s h tulud, millest on maha arvatud sihtfinantseerimine</i>	88 595	83 169	77 185	x	x
Tegevuskulud	-128 729	-124 586	-113 451	-111 269	-101 233
Tegevustulem	8 729	25 262	11 710	5 236	888
<i>s h põhitegevuse tulem</i>	13 922	14 349	13 583	x	x
Finantstulud ja -kulud, k a ettevõtja tulumaks	-1 260	-975	-169	-978	-1 203
Aruandeaasta tulem	7 469	24 287	11 541	4 258	-315
Muud näitajad aruandeaasta lõpul					
Likviidsus ¹	0,48	0,28	0,34	0,60	0,32
Lühiajaline maksevõime ²	1,01	0,83	0,72	1,03	0,66
Kohustuste osakaal varadest	22,2%	22,4%	22,2%	30%	29%
Laenukohustuste osakaal varadest	17%	16%	17%	16%	17%
Netovõlakoomus ³	42 990	44 936	36 881	x	x
Konsolideerimata näitajad					
Linnavalitsuse põhivarainvesteeringud	22 356	37 314	21 989	8 562	9 925
põhitegevuse tulem ⁴	8 753	9 337	8 796	x	x
netovõlakoomus ³	45 821	47 463	41 914	x	x

¹ Likviidsus, so raha ja selle ekvivalendid / lühiajalised kohustused

² Lühiajaline maksevõime, so käibevara / lühiajalised kohustused

³ Alates 2012. a arvestatakse KOFS § 34 lg 1 alusel netovõlakoomus, s.o kohustuste ja likviidsete varade vahe

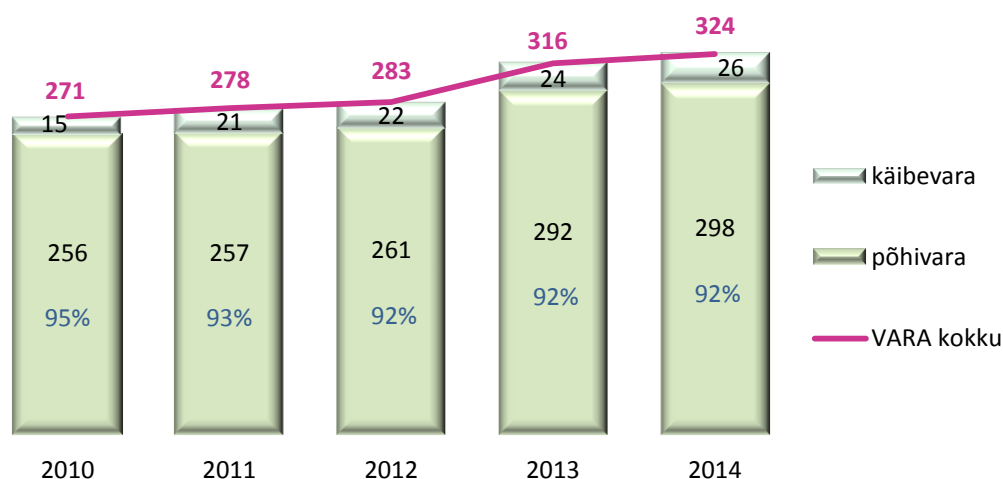
⁴ Alates 2012. a arvestatakse KOFS § 33 lg 1 alusel põhitegevuse tulem, mis ei tohi olla negatiivne

Bilanss

Bilansi maht on viimastel aastatel pidevalt kasvanud 2 -3% aastas, erandiks oli 2013. a, mil bilanss kasvas 33 mln euro ehk 12% võrra, valdavalt seoses Ida-ringtee ehitusega kaasnenud põhivara suurenemisega. Aruandeaastal suurenes bilansi maht 8 mln euro ehk 2,5% võrra peamiselt põhivara suurenemise arvel seoses Ida-ringtee ehituse jätkumisega, samuti linna tehtud vee ja kanalisatsiooni investeeringutega.

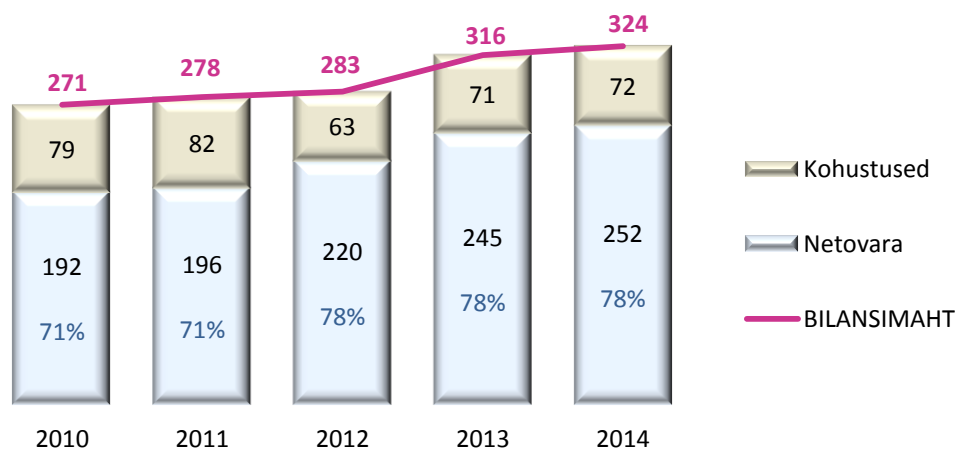
Järgnevad graafikud annavad ülevaate konsolideerimisgrupi bilansi mahu ja struktuuri muutustest.

Bilansimaht (vara) ja põhivara osakaal selles (mln eurot)



Põhi- ja käibevara suhe püsib stabiilsena ligilähedaselt samal tasemel kohustuste ja netovara suhtega. Põhivaraks on materiaalne ja immateriaalne põhivara, kinnisvarainvesteeringud ning pikaajalised nõuded ja osalused avaliku sektori- ja sidusüksustes. Käibevaraks on raha ja selle ekvivalendid, lühiajalised nõuded ja lühiajalised finantsinvesteeringud. Aruandeaastal on käibevarad suurenenud raha jäägi (4,6 mln eurot) arvel.

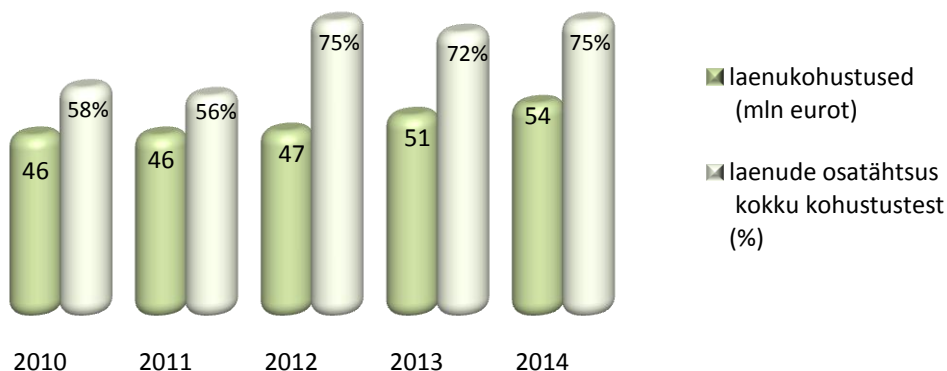
Bilansimaht (kohustused ja netovara) ning netovara osakaal (mln eurot)



Viimase viie aasta jooksul on kohustustel üldkokkuvõttes kahanemise tendents, 2012. a oluline vähenemine oli seotud põhivara sihtfinantseerimise kohustuste arvestuspõhimõtte muutusega, mil nimetatud kohustused viidi tulemi kaudu netovarasse. 2013. a suuremine

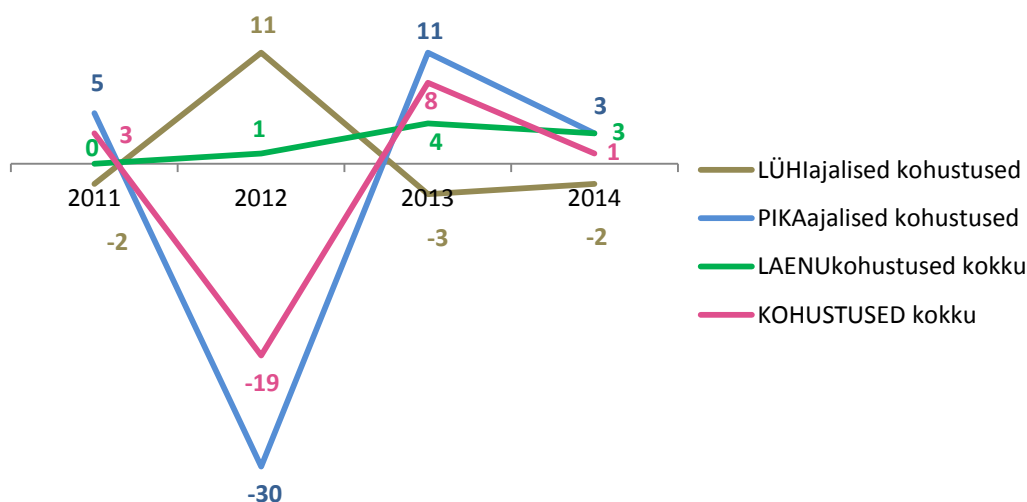
tulenes peamiselt kohustustest tarnijatele põhivara eest seoses Tartu idapoolse ringtee ehitusega, samuti laenukohustuste mõningase suurenemisega. Ligi kolmveerand kohustustest moodustavad laenukohustused (võlakirjad, pangalaenu, faktooring, kapitalirent). Laenukohustuste osatähtsus alates 2012. a suurenes seoses muude kohustuste vähenemisega, valdavalt ülalnimetatud arvestuspõhimõtete muutuse tõttu.

Laenu ja nende osakaal kohustustes



Rohkem muutusi esineb kohustuste lühi- ja pikaajalistes osades, mille suuremaid kõikumisi põhjustab nn bulletlaenude, mida ei tasuta mitte igal aastal - vaid üks kord laenulepingu lõppemisel, eelneval aastal ümberklassifitseerimine lühiajalisteks.

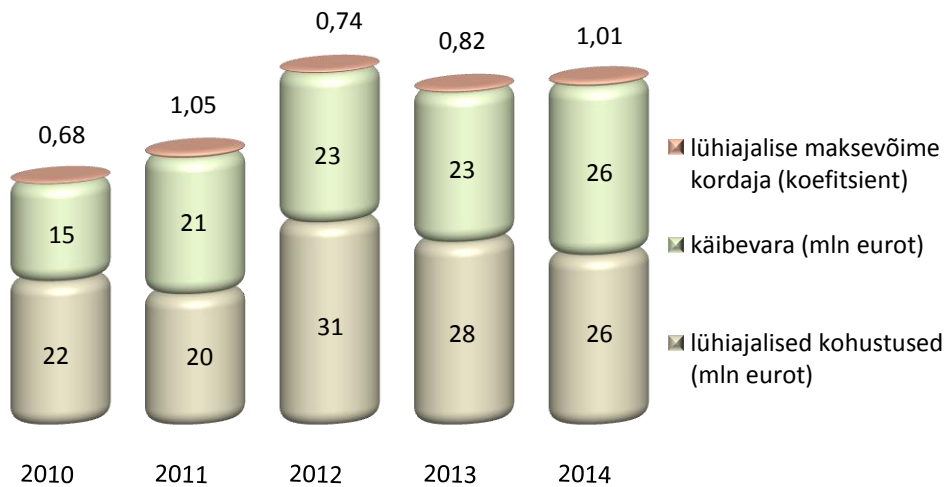
Kohustuste muutused (mln eurot)



Lisaks käibevara muutusele, kajastuvad ka lühiajaliste kohustuste järsud muutused likviidsuse ja lühiajalise maksevõime näitajates. Likviidsus (kordaja) näitab võimet katta lühiajalisi kohustusi, likviidsus on hea, kui kordaja on $>0,9$ ja nõrk kui $<0,3$. Tartu likviidsuskordaja on aastaid olnud 0,3 piiril ning on 2014. a mõnevõrra paranenud.

Lühiajaline maksevõime ehk lühiajaliste võlgnevuste kattekordaja näitab võimet katta lühiajalisi nõudeid käibevaraga ning annab infot, kui palju on käibevara lühiajaliste kohustuste ühe rahaühiku kohta. Lühiajaline maksevõime on hea, kui suhtarv $>1,6$ ja nõrk kui $<1,1$. Tartu vastav näitaja on olnud viimastel aastatel nõrk, kuid 2014. a on samuti paranenud.

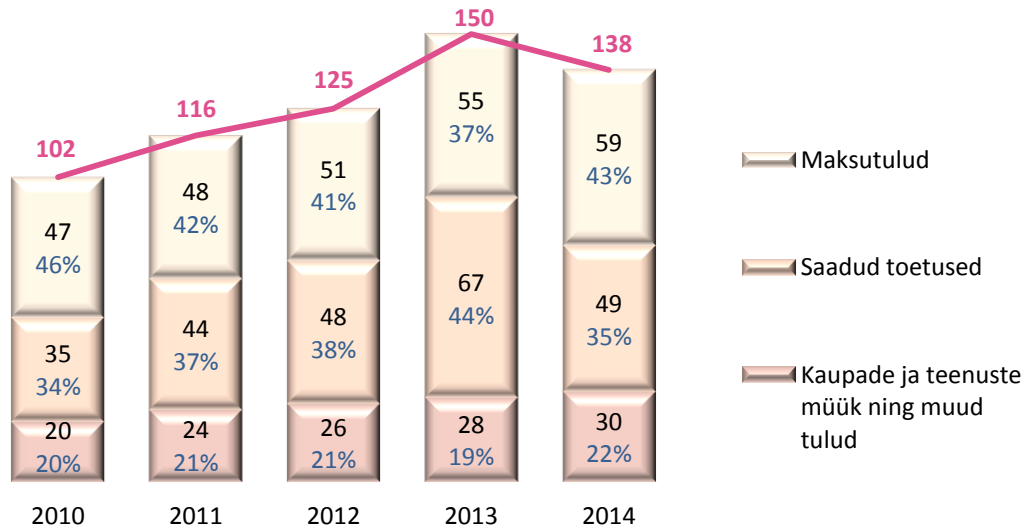
Lühiajaline maksevõime



Tulem

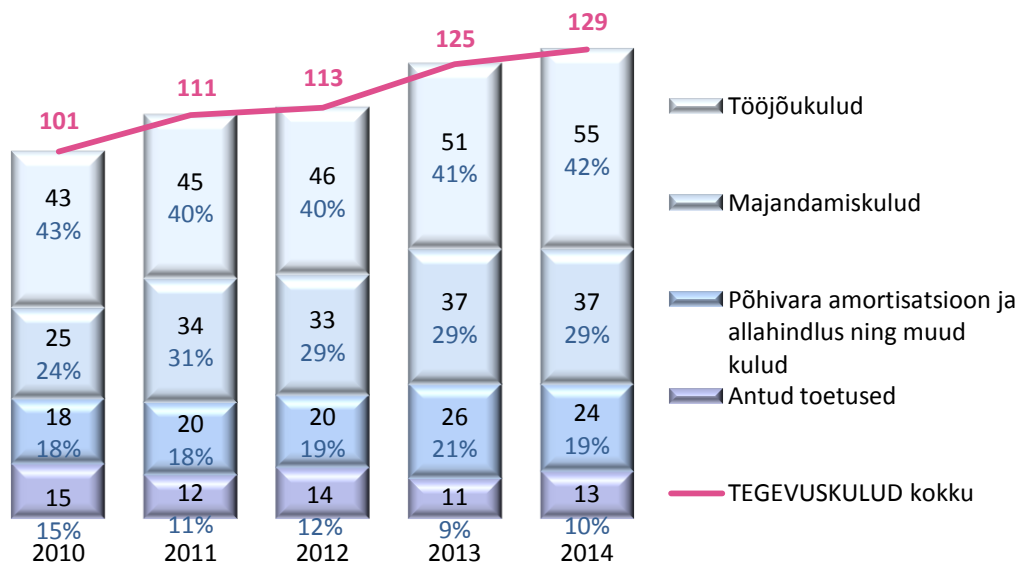
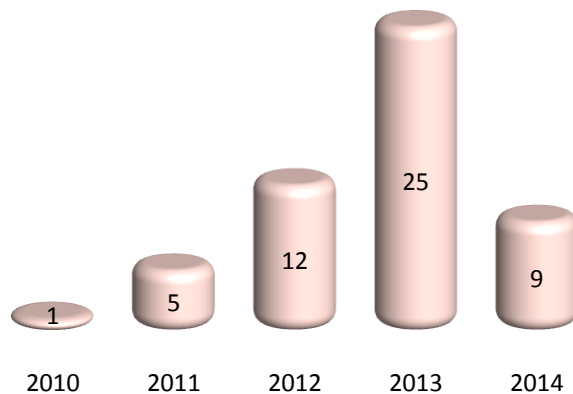
Aruandeaasta tegevustulud on eelnenud aastast 12 mln euro ehk 8% võrra väiksemad, kuna 2013. a saadi oluliselt rohkem toetusi, eelkõige Tartu idapoolse ringtee ehituseks, mis muutis 2013. a tegevustulude muidu suhteliselt stabiilset struktuuri toetuste kasuks.

Tegevustulude maht ja struktuur (mln eurot)



Maksutulud kujunesid aruandeaastal 4 mln euro ehk 7% võrra eelnenud aastast suuremaks valdavalt tulumaksu arvel seoses maksumaksjate arvu suurenemise ja töötasu üldise tõusuga.

Aruandeaastal kujunesid tegevuskulud 4 mln euro ehk 3% võrra eelnenud aastast suuremaks peamiselt tööjõukulude kasvu arvel. Samas on tegevuskulud viimastel aastatel stabiilse struktuuriga.

Tegevuskulude maht ja struktuur (mln eurot)**Tegevustulem (mln eurot)**

Tegevustulemi suurenemine aastatel 2012-2013 oli tavapärasest suuremate toetuste arvel, peamiselt idapoolse ringtee ulatusliku ehitustegevusega seonduvalt. Maksutulul on viimastel aastatel suurenenud keskmiselt 3-4 mln euro võrra.

Aruandeaasta tulem erineb tegevustulemist finantskulude ja -tulude võrra, viimased on olnud ca 1 mln eurot igal aastal.

1.5. ARENGUKAVA TÄITMISE ÜLEVAADE

Arengukava täitmine on avatud lähtuvalt Tartu linna arengukavas aastateks 2013-2020 määratletud valdkondadest ja neis seatud eesmärkidest läbi arengusuundade, meetmete ja tegevuste. Tartu Linna arengukava 2013-2020 on jaotatud viieks osaks – teadmuslinn, ettevõtluslinn, modernse elukeskkonnaga linn, hooliv linn ja loov linn.

1.5.1. TEADMUSLINN

Arengukavas on seatud teadmuslinna **eesmärkideks**:

- Tartu haridus- ja teadusasutustes töötavad väga head pedagoogid, tippteadlased ja õppejõud, oma ala tunnustatud teoreetikud ja praktikud kogu maailmast.
- Tartus toimib terviklik, rahvusvahelisusele avatud haridusasutuste võrgustik, kus lõimuvad eri haridustasemed ja saab omandada konkurentsivõimelist haridust.
- Tartu kui omalaadne terviklik, rahvusvaheliselt konkurentsivõimeline mitmekultuuriline haridus- ja teadmuslinn.
- Tartu ülikoolid annavad tugeva panuse regionaalset majandust toetava innovatsioonisüsteemi arendamisse.
- Tartu on elukestvate õpet võimaldav täiendus- ja ümberõppekeskus, mis hõlmab eri taseme haridusasutusi.
- Tartu haridusasutused seisavad hea eestikeelse teaduse ja hariduse kestmise eest üleilmastumise käigus.

Teadmuslinna I arengusuund: võrdsete võimaluste loomine õppe- ja kasvatustööks kaasaegses ja turvalises õppekeskkonnas.

Meede 1.1.1. Tartus elavate ja lasteaiakohta soovivate laste kindlustamine lasteaiakoha või lastehoiu võimalusega.

Üüripindade kasutuselevõtt täiendavate lasteai- ja lapsehoiukohtade jaoks loodi tegutsevate munitsipaallasteaedade (Midrimaa, Lotte, Meelespea, Rukkilill, Karoliine) juurde värskest renoveeritud üüripindadele 5 uut munitsipaallastehoidu, kokku 308 uue kohaga. Lisaks jätkati koostööd erasektoriga. Tartu linnas tegutseb 11 eralasteaeda ja 56 eralastehoidu, kokku 1239 kohaga.

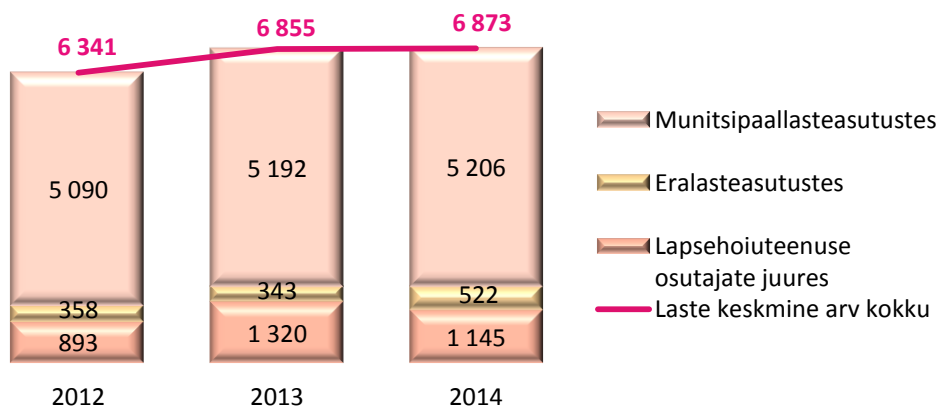
Pepleri 1a lasteai ehitamiseks ja sisustamiseks (2014–2016) korraldati aruandeaastal arhitektuurikonkurss (13 tuhat eurot). Võidutöö alusel tehti hange uue hoone projekteerimiseks ning alustati projekteerimistöödega. Tehti mitmesuguseid eeltöid (geoalus, arheoloogia eeluuring, eskiis) kogumaksumuses 16 tuhat eurot.

Tartu Lasteaia Rukkilill (Sepa 8) juurdeehitise ja sisustamise (2015–2016) kohta otsustati 2014. a lasteaeda mitte laiendada.

Järgnevalt ülevaade lasteasutustest ja neis osalevaist lastest Tartu linnas:

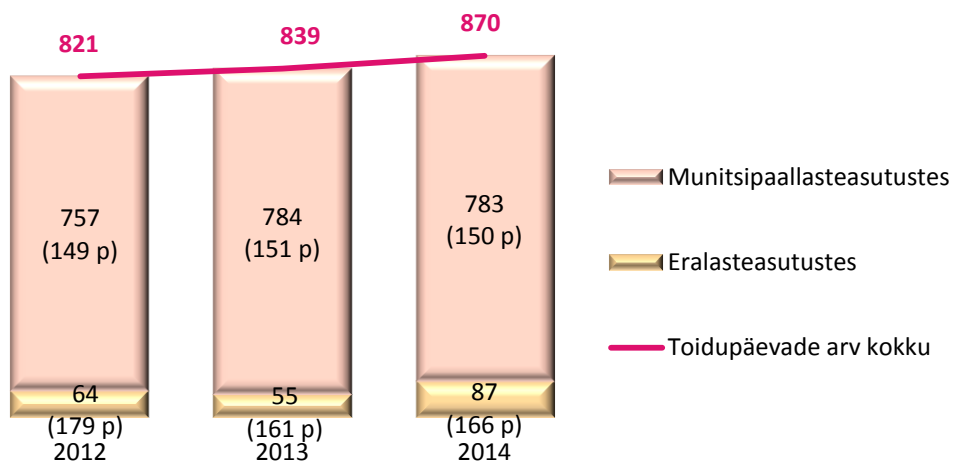
Lasteasutuste tüübid	Asutuste arv aasta lõpus			Aasta keskmine rühmade arv		
	2014	2013	2012	2014	2013	2012
Munitsipaallasteasutused	29	30	30	270	262	254
Eralasteasutused	11	9	7	32	19	20
Lapsehoiuteenuse osutajad	70	73	71	x	x	x

Laste keskmine arv aastas lasteasutustes



Üle $\frac{3}{4}$ lastest käivad munitsipaallasteaedades. Lapsehoiuteenuse osutajate kohta graafikus näidatud laste arv ei ole aasta keskmine, vaid aastas lapshoidu läbinud laste arv, kellest on linna toetusel olnud lapsi aruandeaastal keskmiselt 567 (2013. a 627 ja 2012. a 484 last). Lasteasutuste (ilma lapsehoiuteenuse osutajateta) külastatavusest annab ülevaate järgmine graafik.

Lasteasutuste külastatavus (toidupäevade arv kokku tuhandetes), sh keskmiselt 1 lapse kohta aastas (päevades)



Külastatavus on tõusnud just eralasteasutustes laste ja rühmade arvu ning ka 1 lapse kohta toidupäevade arvu suurenemise arvel.

Järgnevalt ülevaade lastevanemate osalusest ja toidupäeva maksumusest:

Munitsipaal- ja eralasteaedade külastatavus	Kokku			sh munitsipaal- lasteaedades			eralasteaedades		
	2014	2013	2012	2014	2013	2012	2014	2013	2012
Toidukulu aastas (<i>tuhat eurot</i>)	1 245	1 163	1 098	1062	1051	976	183	112	122
Toidupäeva keskmine maksumus (<i>euro</i>)	1,43	1,39	1,34	1,36	1,34	1,29	2,11	2,02	1,91
Lapsevanema poolt kaetav osa kuus ehk kohamaks (<i>euro</i>)	x	x	x	43,78	35,20	31,90	87,51	87,8	93,40
<i>alampalgamäär (euro)</i>	x	x	x	355	320	290			
<i>% alampalgamäärast</i>	x	x	x	12,3	11	11	24,7	27,4	32,2
<i>linnalt investeerimistoetust saanud asutustes kuni 20% alampalgamäärast (euro)</i>	x	x	x	x	x	x	71,00	64,00	58,00

Seisuga 31.12.2014 oli lasteaiakohtade järjekorras rahuldamata jäänud taotluste hulk vanuses 1,5 - 7 aastaste laste kohta 483, samal ajal oli täitmata 82 kohta munitsipaalhoidudes sõimelastele ja ca 250 kohta lasteaedades 3 - 7 aastastele. (Seisuga 31.12.2013 oli järjekorras 1109 sõimeelist 1,5-3 aastast last.)

Meede 1.1.2. Erasektori toetamine lasteaiakohtade loomisel ja lapsehoiuteenuse pakkumisel.

2014. a vastu võetud ja uuendatud linnatasandi regulatsioonidega parandati lasteaiade ja -hoiukohtade kättesaadavust (kohatasude ühtlustamine nii munitsipaal- kui erasektoris) ning suurendati seeläbi vanemate valikuvõimalusi sobiva lasteaiade või -hoiukoha valikul. (Tartu Linnavalikogu 26.06.2014. a määrus nr 25 „Eralasteaiade toetuse eraldamise kord“ ja määrus nr 26 „Tartu linna eelarvest lapsehoiuteenuse rahastamise kord“). 2014/2015 õa on Tartu linnas 8 020 last vanuses 1,5-7 aastat, kellele kohalik omavalitsus koostöös erasektoriga peab tagama hoiu- või lasteaiakoha. Hariduse Tugiteenuste Keskus (HTK) on pööranud kõrgendatud tähelepanu Tartu linnas tegutsevatele erasektori poolt hallatavatele lasteaedadele ja -hoidudele. Tõhusateks koostööväljunditeks juhtumipõhine nõustamine, teemavestlusringide korraldamine, vaatlused rühmas ning teemapõhised konsultatsioonid.

Meede 1.1.3. Igale koolikohustuslikus eas Tartu lapsele õppekoha tagamine.

Seisuga 31.12.2014 oli Tartu linnas 20 päevase õppevormiga munitsipaal- ja sh 13 põhikooli (Forseliuse Kool, Kesklinna Kool, Maarja Kool, Raatuse Kool, Veeriku Kool, Kroonuaia Kool ja Mart Reiniku Kool ning 2014/2015. õa alates lisandusid koolide reorganiseerimise tulemusel veel Tartu Aleksander Puškini Kool, Tartu Variku Kool, Tartu Descartes'i Kool, Tartu Hansa Kool, Tartu Kivilinna Kool ja põhikool-huvikoolina Tartu Karlova Kool) ja 7 gümnaasiumi (Tartu Annelinna Gümnaasium, Tartu Herbert Masingu Kool, Miina Härma Gümnaasium, Tartu Tamme Gümnaasium täistsükli koolidena ning Tartu Jaan Poska Gümnaasium, Hugo Treffneri Gümnaasium, Tartu Kristjan Jaak Petersoni Gümnaasium vaid gümnaasiumiastme koolidena, viimane loodi 2014. a põhikoolideks reorganiseeritud kolme gümnaasiumi baasil) ning Täiskasvanute Gümnaasium.

Hariduslike erivajadusega lastele uue koolihoone ehitamiseks (Kroonuaia Kool, Tartu Herbert Masingu Kool) (2016–2018) alustati uue koolihoone (Kasarmu 3) eksiisi koostamisega – 5 tuhat eurot. Sama suur summa jääb tasuda 2015. a.

Praegu tegutsevad hariduslike erivajadustega lastele Maarja Kool koos 2 lasteaiarühmaga, Kroonuaia Kool ja Herbert Masingu Kool.

Meede 1.1.4. Üldkeskhariduse omandamiseks vajadusele vastava gümnaasiumide võrgustiku loomine.

Tartu Kommertsgümnaasiumi, Tartu Descartes'i Lütseumi ja Tartu Kivilinna Gümnaasiumi gümnaasiumiosa baasil uue Tartu Kristjan Jaak Petersoni Gümnaasiumi avamine 2014/2015 õa. Koolid kujundasid õppekavad välja lähtudes oma traditsioonidest ja väljakujunenud tugevustest, arvestades ka õpilaste huve. 2014. a tehti rekonstrueerimistöid Descartes'i Koolis ja Kivilinna Koolis, mida toetati 972 tuhande euroga.

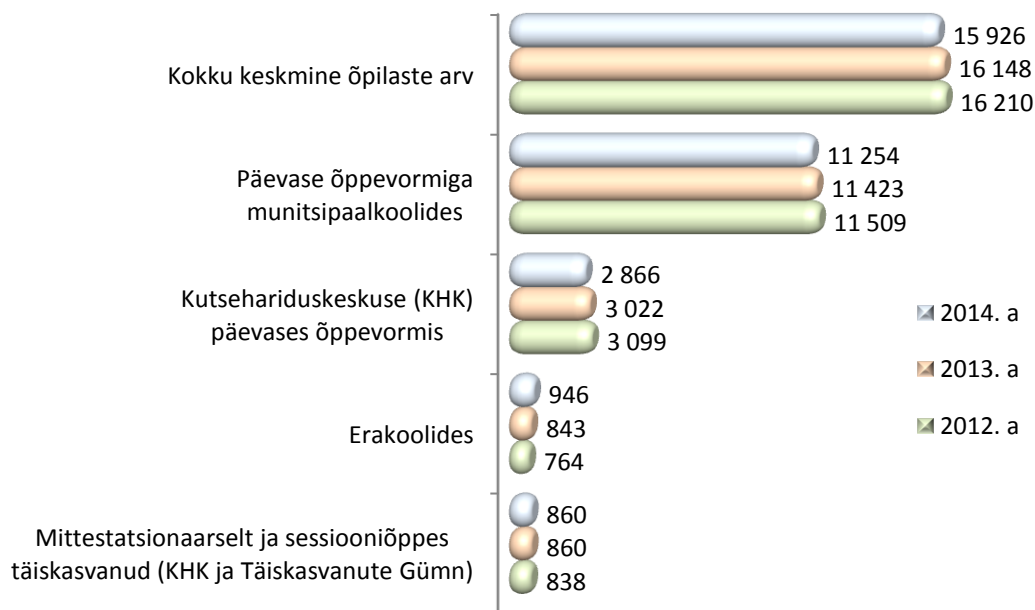
Tartu Tamme Gümnaasiumi gümnaasiumiosa ja Tartu Täiskasvanute Gümnaasiumi ruumiprobleemide lahendamine (2013–2015). 2014. a lõpetati Nooruse 9 rekonstrueerimise projekteerimistööd ning tehti mitmesuguseid ekspertiise, tasuta liitumistasu ASle Tartu Veevõrk ning lõpetati ehitustööd kulude kogusummaga 1 360 tuhat eurot, millest linna omaosalus oli 374 tuhat eurot ning riigipoolne toetus 988 tuhat eurot.

31. detsembri 2014. a seisuga tegutses Tartu linnas 20 päevase õppevormiga munitsipaalkooli, sh 11 põhikooli, 3 gümnaasiumit, 3 täistsüklikooli, kus tegutsevad põhikool ja gümnaasium ühe asutusena ning 3 kooli hariduslike erivajadustega õpilastele. 2014. a reorganiseeriti kuus gümnaasiumit ümber põhikoolideks ja avati üks uus gümnaasium.

Tartu linnas on 6 eraüldhariduskooli: Tartu Vaba Waldorfkool (täistsüklikool) ning 5 põhikooli: Tartu Rahvusvaheline Kool, Tartu Kristlik Põhikool, Tartu Katoliku Põhikool, Tartu Erakool ja Tartu Luterlik Peetri Kool. Kokku moodustab erakoolide õpilaste arv 7,8% (2013. a 6,9%, 2012. a 6,2%) Tartu linna päevase õppevormiga üldhariduskoolide õpilaste üldarvust. Ka õpilaste keskmine arv on erakoolides suurenenud 103 õpilase võrra munitsipaalkoolide 169 võrra vähenemise vastu, näidates erakoolide ja erahariduse populaarsuse jätkuvat kasvu.

Järgnevalt graafikust saab ülevaate linna üldhariduskoolide ja kutsehariduskeskuse õpilaste arvust ja selle dünaamikast.

Õpilaste arvu dünaamika Tartu linna koolides



Tartu linna õpilasi õppis Tartu munitsipaalkoolides päevases õppes 84% päevakoolide õpilaste üldarvust (2013. a 83%).

2014. a keskmiseks klassikomplektide arvuks põhikoolides oli 578 klassikomplekti, sh erakoolides 64 (2013. a vastavalt 587 ja 58 klassikomplekti keskmiselt). Alates 2014/2015 õppeaastast oli põhikoolides kokku avatud 362 klassikomplekti (2013/2014 õppeaastal 539).

Koolilõuna kulusid hüvitatakse üldhariduskoolide 1.-9. klassi õpilastele kuni 0,90 eurot toidupäeva kohta, millest linna vahenditest kaetakse 0,12 eurot (2012. a tasemel). Lisaks hüvitatakse majanduslikes raskustes olevate perede lastele toidupäeva maksumus täies

ulatuses tingimusel, et laps on Tartu linna elanik. 2014. a sai tasuta süüa 2087 õpilast (2013. a 2056 ja 2012. a 1826 õpilast).

Tartu Täiskasvanute Gümnaasiumis töötab ka venekeelse õppega osakond ning korraldatakse üldhariduslikku õpet Tartu Vangla kinnipeetavatele. Kool töötab mittetatsionaarses õppevormis

Tartu Kutsehariduskeskus (TKHK) on Eesti suurim kutse- ja täiendõppekeskus, mille põhitegevuseks on:

- õpilastele nii põhi- kui keskhariduse baasil kutseõppe, kutsekeskharidusõppe ja kutseõppe võimaldamine koolikohustuse ea ületanud põhihariduseta isikutele;
- kutsealase eelkoolituse ja täiskasvanute tööalase koolituse korraldamine;
- karjäärilane nõustamine;
- Tartu linna elanikele mitmetesuguste toodete ja teenuste pakkumine.

Tartu Kutsehariduskeskus paikneb ühe asutusena kolmes õppehoones, kahes neist asuvad ka kaasaegselt remonditud ja sisustatud õpilaskodud ja spordibaasid.

Seisuga 31. detsember 2014. a õppis TKHKs 3 429 õpilast (2013. a 3 304), sh keskhariduse baasil 1 425 õpilast, põhihariduse baasil 1 822 õpilast, kutseõpe põhihariduse baasil 98 õpilast, kutseõppes põhihariduseta 84 õpilast.

Meede 1.1.5. Turvalise füüsilise ja vaimse õppekeskkonna loomine õppeasutustes.

Õppeasutuste õppekeskkonna nõuetele vastavuse hindamine ja arendamine – toimus koolide ja lasteasutuste õppekeskkonna olukorra regulaarne analüüsimine ja arendamiseks ettepanekute tegemine. Remonditööd toimusid Descartes'i, Forseliuse, Karlova, Kivilinna, Mart Reiniku, Veeriku, Variku ja Hansa Koolides ning Miina Härma Gümnaasiumis.

Munitsipaallasteaedade renoveerimiseks ja invanõuetele kohandamiseks tehtud tööd ja kulutused:

	<i>tuhandetes eurodes</i>
Hoonete renoveerimine	516
Mitmesuguste avariiliste tööde tegemine hoonete funktsioneerimise tagamiseks	166
Territooriumide teede ja piirete korrastamine	105
Välistreppide rekonstrueerimine (5 lasteaia kokku 18 treppi)	44
Mitmesuguste projekteerimistööde tegemine üksikute kommunikatsioonide või ruumide remontimiseks	42
Mitmesuguste ettekirjutuste täitmisega seonduvaks	25
Köögiseadmete soetus (3 lasteaia)	15
Kokku lasteaedade investeeringud	913

Koolistaadionite ehitamine ja renoveerimine - Karlova Koolile soetati ja paigaldati vahendeid olemasolevatele spordiväljakutele, paigaldati võrkpallikonstruktsioonid, vahetati välja amortiseerunud või puuduolevad jalgpallivärvad, kogumaksumusega 10 tuhat eurot.

Erinevate e- ja m-lahenduste arendamise toetamine - digitaalse õpilaspileti kasutusele võtmine 2014/2015. õa algusest. Kõikides Tartu koolides jätkub M-klassijuhataja ja RIKS teenuse kasutamine, samuti koostöö MTÜga Silmaring e-õppe materjalide kättesaadavaks tegemisel.

Vaimse ja sotsiaalse õppekeskkonna arendamine, sh esimese tasandi tugisüsteemide võrgustiku väljaarendamine ning erinevate mudelite rakendamine - tugispetsialistide (psühholoog, sotsiaal- ja eripedagoog) sihtotstarbeline rahastamine koolides. Kõik nõutud ametikohad on koolides täidetud.

Teadmuslinna II arengusuund: õppe- ja kasvatustöö konkurentsivõimelisuse tõstmine, mis arvestab lapse/õppija individuaalsust, loob valikuvõimalused võimekohaseks õppimiseks ja edukaks toimetulekuks ühiskonnas.

Edukate üliõpilaste ja teadustöötajate tunnustamise finantseerimine (Raefond, Joosep Tootsi Fond jms) ning kraadiõppes õppivate välisüliõpilaste toetussüsteemi väljatöötamine ja rakendamine koostöös kõrgkoolidega. Eesti Maaülikooli (EMÜ) Joosep Tootsi Fondi finantseeriti 11 tuhande euroga insenerihariduse väärtustamiseks. Sellega tunnustatakse EMÜ parimaid õppejõude ja teadustöötajaid ning Tartust pärit EMÜ üliõpilasi. 10 tuhat eurot – Tartu Ülikooli (TÜ) Sihtasutusele TÜ töötajate premeerimiseks teadussaavutuste ja õppetöö arendamise eest ning Tartu linna üliõpilaste premeerimiseks eduka õppetöö eest.

Meede 1.2.1. Õppekavade, õppesuundade ning –metoodika arendamise toetamine.

Ühelt haridustasemelt teisele sujuva ülemineku toetamine - ARNO arenduse käivitamine kooli 1. klasside komplekteerimisel.

Õpihuvi ja õpioskuste arengut toetava õppekeskkonna väljakujundamine põhikoolides - koostati ja esitati Eesti Noorsootöö Keskusele (ENTK) projekt TULUKE (Tõendus põhine uus lähenemine – uus koolikultuur Eestis) kogumaksumusega 800 tuhat eurot.

Koostöös TÜ eetikakeskusega alustati algatusega „Hea kool heade mõtete linnas“. Koolidele pakuti erinevaid koolitusi ja tegevusi, aluseks väärtuspõhine hea kooli mudel. Toimus vastav koolimeeskondade infopäev ja seminar. Algatusega liitus 2014. a 8 kooli.

Õppekava toetavate projektide konkursside korraldamine

Õppekava toetavate projektide konkurss 2014/2015. õa kuulutati välja ja valiti rahastamiseks 37 kooliprojekti ja 8 lasteaiaprojekti.

Õppe- ja kasvatustöö mitmekesistamine õppeasutustes Tartu varamute ja tööandjate toel ning koostöövõrgustiku väljatöötamine.

Korraldati lihthange üldhariduskoolidele loodusainete aktiivõppeprogrammide pakkuja leidmiseks. Koolide õppejuhtidele ja õpetajatele korraldati infopäev septembris. Analüüsiti 2014. kevadpoolaastal toimunud aktiivõppe programmide tagasisidet ja koondati andmed tagasisidelehtedel.

Koostöös MTÜga Silmaring arendatakse välja veebipõhist õpetamiskeskonda „Kogukonna õpiveeb“ kaasates arendusse nii õpetajaid kui õpilasi.

Ujumisõpe II klassi õpilasele, korraldati hange ujumisõppe läbiviijate leidmiseks.

Erinevatest kultuurikeskkondadest pärit laste/õpilaste õppe toetamine.

Kahesuunalise keelekümblusprogrammiga TANDEM on liitunud Tartu Annelinna Gümnaasium ja Tartu Lasteaed Mõmmik.

IB-õppe arendamiseks põhikooli II astmes loodi Miina Härma Gümnaasiumis 0,5 koordinaatori ametikohta.

HTK-s töötab vene emakeelega eripedagoog-logopeed, kes pakub jätkuvalt koolivälist õppenõustamist.

Meede 1.2.2. Laste ja õpilaste arenguliste erivajaduste märkamiseks ja individuaalse arengu toetamiseks võimaluste loomine.

Esimese tasandi ja teise tasandi tugiteenuste kvaliteedi ja kättesaadavuse parendamine - toimusid koolide õppejuhtide regulaarsed kokkusaamised, kus põhitähelepanu oli tugisüsteemidel koolides, hindamisel ja õppetöö korraldamisel.

Seoses Rajaleidja keskuste loomisega korraldati 2014. a sügisest ümber ka linna HTK. Keskus koordineerib lasteaia ja kooli tugispetsialistide tegevust, korraldab koolitusi, kovisiooni ja supervisiooni.

Hariduse Tugiteenuste Keskuse (HTK) arendamine – korrigeeriti personali koosseisu, rakendati tööle teenuse juhid. Lasteaedade jaoks nähti ette suurem nõustamise maht.

Kaasava hariduse põhimõtete rakendamise toetamine, sh pedagoogidele eripedagoogika koolituse korraldamine – TULUKE projekti tegevuste raames alustati LP-mudeli rakendamisega pilootkoolides (TAG, THK, TKK). Toimuvad regulaarsed koolitused Norra partneri kaasabil (vaata meede 1.2.1: Õpihuvi ja õpioskuste arengut toetava õppekeskkonna väljakujundamine põhikoolides).

Õpilaste ülelinnaline tunnustamine – olümpiaadide ja õpilasvõistluste parimate tunnustamine toimub mais ning parimate gümnaasiumi ja KHK lõpetajate tunnustamine juunis.

Meede 1.2.4. Laste ja õpilaste tervislike eluviiside ja tervise väärtustamine.

Algtasemel ujumis-, uisutamiseõppe jms toetamine – uisutamise ja ujumise algõpetuse koordineerimine lasteaedades ja koolides

Meede 1.2.5. Õppe- ja kasvatustegevuse vastavusse viimine laste/õpilaste ja ühiskonna muutuvate haridusvajadustega.

Organisatsioonikultuuri arendamine õppeasutustes, sh väärtuskasvatuse ja väärtuspõhise õpetamise toetamine (vaata meede 1.2.1)

Projekti Hea kool heade mõtete linnas algatamine; TULUKese projekti algatamine ja tegevuste elluviimine; toimuvad kooli- ja lasteaiajuhtide 2-päevased kevad- ja sügisseminarid.

Hoolekogude kaasamine ja koolitamine - toimub koolide hoolekogude esindajate ümarlaud kord poolaastas; hoolekogude esindajate koolituse ettevalmistamine; TULUKese projekti tegevused kogukonnaga parema esindatuse saavutamiseks; hoolekogude ja kogukonna liikmete kaasamine projekti Hea kool heade mõtete linnas.

Teadmuslinna III arengusuund: haridustöötajate pädevuse ja motiveerituse tõstmine ning koostöö arendamine.

Meede 1.3.1. Pedagoogide pädevuse ja motiveerituse tõstmine.

Pedagoogide tunnustussüsteemi arendamine – järjepidev kandidaatide esitamine erinevatesse tunnustamismeetmesse. Eestimaa õpib ja tänab - Tartu linna voo- ning aasta õpetaja 2014 tunnustamisüritus korraldamine.

Ainesektioonide tegevuse arendamine – HTK (vaata meede 1.2.2)

Õppeasutuste juhtide tööalase väljaõppe korraldamine – infopäevad, sügisesed ja kevadised seminarid, õppekursioon Oulu ülikooli harjutuskooli (Soome) avatud õpperuumi meetodikaga tutvumiseks.

Meede 1.3.2. Koostöö tihendamine haridusasutuste vahel.

Õppeasutuste koostöö koordineerimine ja toetamine – regulaarsed direktorite ja õppejuhtide nõupidamised, infopäevad.

Haridusvaldkonna 2015. a olulisemad tegevused:

- Tartu Tamme Gümnaasiumi ümberkorraldamisega lõppeb Tartu linnas Tartu Linnavolikogu 22.02.2012. a otsuse nr 324 alusel koolide ümberkorraldamine;
- Tartu Mart Reiniku Koolis ja Tamme Gümnaasiumis toimub üleminek sisseostetavale toitlustusteenusele;
- Lasteaedadesse, põhikoolidesse ja gümnaasiumitesse vastuvõtu korra uuendamine;
- Projekti TULUKE elluviimine: LP-mudeli rakendamine pilootkoolides ja LP-mudeli rakendamise laiendamine teistesse Tartu koolidesse, avatud õpiruumi käivitamine piloodina Tartu Hansa Koolis, kogukonnakoolid;
- Õppekava toetavate projektide tutvustamine ja tunnustamine, uue projektivooru läbiviimine;
- Koolide uute finantseerimisaluste väljatöötamine ja rakendamine ning sellest tulenevalt õigusaktide muutmine;
- Digipöörde ettevalmistamine üldhariduskoolides, sh rahataotluste ettevalmistamine kaasaegsete digivahendite hankimiseks koolidele.

Haridusvaldkonna arengutaseme näitajad:

Valdkond ja arengutaseme näitajad	Ühik	2014. a sihtnäit	2014. a täitmine	2013. a täitmine
HARIDUS (sihtnäidud 2013/2014 õa)				
Koolieelsete munitsipaallasteasutuste kohtade arv	koht	6 033	5 564	5 672
Koolieelsete lasteasutuste personali volavus	%	<5	15	14
Põhikoolist väljalangenud õpilaste osatähtsus	%	0,00	0,07	0,12
Pärast põhikooli lõpetamist (v.a Täiskasvanute Gümnaasium, Kroonuaia ja Maarja koolid) õpingute jätkajate osatähtsus	%	100,0	96,8	98,3
Pärast gümnaasiumi lõpetamist kõrgkoolis õpingute jätkajate osatähtsus	%	80	70	77
Pärast gümnaasiumi lõpetamist kutseõppeasutuses õpingute jätkajate osatähtsus	%	20	11	11
Pärast gümnaasiumi lõpetamist õpingute mittejätkajate osatähtsus	%	0	19	12
Arvutite arv munitsipaalühikhariduskoolides	tk	2 130	3 325	3 714
E-kooli kasutavate munitsipaalkoolide osatähtsus munitsipaalkoolidest	%	100	84	84

1.5.2. ETTEVÕTLUSLINN

Arengukavas on seatud ettevõtluslinna **eesmärkideks**:

- Tartus on elujõulised ettevõtted.
- Tartus on kõrgtehnoloogiline majandus.
- Tartu – see on parim paik äri alustamiseks ja atraktiivne investeerimiskeskond.

Tartu Linnavalitsuse ettevõtluse osakond võttis 2014. a vastu ja menetles 4707 elukohateadet (sh 1966 e-avaldust), vormistas 9751 isikul elukoha muutust, väljastas 1892 elukohatõendit, menetles 329 ruumiomaniku avaldust, menetles 46 KOV-i teadet, vastas 309 elektroonilisele kirjale ja päringule ning menetles 454 isikukoodide moodustamise taotlust. Hõbelusika saajate (s.o uute linnakodanike sünnid) ja nende emade nimede ja aadresside andmeid töödeldi 1384. Lemmikloomi registreeriti 115 ja koostati 165 lemmikloomade arvestusega seotud kirja. Tartu elanike arv seisuga 31.12.2014 oli 97 079 inimest, aasta varem 97 847.

Majandustegevuse registrisse (MTR) tehti 350 uut kannet ja kustutati 218 kannet. Registri õiguse kinnitusi tehti 3711. Seisuga 31.12.2014 jäi registrisse 435 aktiivset kannet, kuna 01.07.2014 jõustunud seadusemuudatuse järgi on registreerimiskohustus ainult alkoholi, tubaka, pestitsiidide ja hambavalgendusvahendite müüjatel.

Ettevõtluslinna I arengusuund: ettevõtluse uuendus- ja kasvuvõime arendamine.

Ettevõtluse uuendus- ja kasvuvõime arendamine on oluline kestva majanduskasvu kindlustamiseks. Kulueelis, mis on stabiilse makromajandusliku raamistiku kõrval olnud üheks peamiseks tugevuseks, ei ole jätkusuutlik. Ettevõtted peavad rohkem keskenduma suurema lisandväärtuse loomisele, millele aitab kaasa orienteeritus uuenduste rakendamisele,

koostööle ning tegevuse edasiarendamisele. Uuenduslike ettevõtete tekke ja kasvu soodustamiseks on vaja arendada toetavat keskkonda.

Meede 2.1.1. Innovatsiooni, uute tehnoloogiate kasutuselevõtu ja tootearenduse toetamine.

Toimiva koostöövõrgustiku soodustamine ettevõtete, teadus- ja arendusasutuste ning avaliku sektori vahel. Linn on algatanud tugistruktuuridele ja ülikoolidele tugistruktuuride ümarlaua, mida korraldatakse vähemalt kaks korda aastas. Eesmärgiga Tartu linna ja regiooni ettevõtluse arendamine, tugiorganisatsioonide koostööküsimuste leidmine, ühisplaanide tegemine ja projektide kavandamine. Korraldati tugistruktuuride õppepäev, ümarlaad ning Ida-Virumaa tööstusalade, ettevõtluse tugiorganisatsioonide ja ettevõtete ühiskülastus.

Teadus- ja arendusasutuste saavutuste ja võimaluste tutvustamine ettevõtetele toimub regulaarselt igal aastal laiemale ringile Tartu ettevõtlusnädala raames. Näiteks korraldati koostöös ülikoolidega alljärgnevat seminarid: TÜ karjääriskohvik „Mis viib elus edasi?“, projektide tunnustamise konkurss „Ettevõtlik noor“, seminarid „Toodete ja teenuste kommercialiseerimine biotehnoloogias“, „Praktilised müügisuhtlemise näpunäited jaekaubamehele“, „Seenkahjustuste tõrje puitmajades ja selle efektiivsus“, „Neuroturundus ehk kuidas mõjutavad emotsioonid ostukäitumist ja kuidas seda suunata?“, Polli teadmispõhise tervise- ja loodustoodete kompetentsikeskuse külastamine jne.

Inkubatsioonikeskuste arendamine, et tagada alustavatele ettevõtetele soodne kasvukeskkond (toetab ka meedet 2.2.1 „Ettevõtlusaktiivsuse suurendamine“). Inkubatsiooniteenust pakuvad alustavatele ettevõtjatele SA Tartu Loomemajanduskeskus (edaspidi Loomemajanduskeskus) ja SA Tartu Teaduspark (lisaks ka Tartu Biotehnoloogia Park, sotsiaalse ettevõtluse inkubaator SEIKU ja veel mõned teised algatused). Mõlemad sihtasutusi toetatakse Tartu linna poolt. Loomemajanduskeskus sai tegevustoetust 66 tuhat eurot ja Teaduspark investeringutoetust 85 tuhat eurot.

Pooltööstuslike katse- ja sertifitseerimislaborite ning sõltumatute ekspertiisikeskuste arendamine. Tartu Teaduspargis on linna abiga välja arendatud pooltööstuslikud katselaborid Protolab (peenmehhaanika ja aparaadiehituse valdkonnas) ja Nanolab (nanotehnoloogia valdkonnas). Lisaks tegutsevad Tartu Teaduspargis demokeskus ja Tartu Regiooni Energiaagentuur (TREA).

Tehnoloogia arenduskeskuste programmides aktiivne osalemine ja tehnoloogiaarenduskeskuste edasise arengu toetamine kaasates avalikke ressursse, ülikooli ja teadlasi. 2004. a loodi Eestis tehnoloogia arenduskeskused ehk TAK-id, mis on ettevõtete ning Eesti ülikoolide koostöös loodud teadusasutused ning mille peamiseks ülesandeks on uurimistööl läbiviimine osalevate ettevõtete tootearenduseks vajalikes valdkondades. Arenduskeskuste uurimistööl tulemusi võtavad ettevõtted vastavalt oma vajadustele kasutusele, et tuua turule uusi tooteid ja teenuseid. Kaheksast Eesti TAK-ist asub Tartu linnas kolm, mis jätkasid oma edukat uurimistegevust 2014. a. Nendeks on Tervisliku Piima Biotehnoloogiate Arenduskeskus, Eesti Nanotehnoloogiate Arenduskeskus, Tervisetehnoloogiate Arenduskeskus. Tartuga on väga tihedalt seotud ka Tarkvara Tehnoloogia Arenduskeskus.

Uute tehnoloogiate ja teadussaavutuste tutvustamine ning tehnosiirde toetamine. Innovatsiooniteadlikkuse tõstmiseks korraldati koostöös partneritega linnakodanikele mitmeid valdkonnaga seotud seminarid ja koolitusi, sh MobileMonday seminarid „Let's meet the accelerators and accelerator veteran startups“ ja „From a Necessity to a Product“, seminarid „Toodete ja teenuste kommercialiseerimine biotehnoloogias“, „Kuidas saavutada ettevõttes vähemaga rohkem – LEAN ja LEAN Six Sigma põhimõtted ja head lahendused Eesti ettevõtetes“, „Neuroturundus ehk kuidas mõjutavad emotsioonid ostukäitumist ja kuidas seda suunata?“, konverents „Nutikas spetsialiseerumine – tervisetehnoloogiad. Kuidas teostada edukalt tehnosiiret? Senised kogemused ja soovitus edaspidiseks“ jne.

Tootearenduse, disaini ja e-äri võimaluste tutvustamisse andis suure panuse Loomemajanduskeskus. Antoniuse õues toimus moeetendus „Mood on õues“ eesmärgiga

toetada andekaid moeloojaid ning olla neile hüppelauaks rahvusvahelistele moelavadele. Toimus Tartu ja Tallinna moekunstnike ekspansioon Prantsusmaale, mis andis hea võimaluse tutvustada Eestit kui kvaliteetset käsitööd ja konkurentsivõimelist moekunsti viljevat riiki ning luua uusi kultuurisidemeid. Avati disainipood DISAIN kohalike disainerite toodetega. Loomemajanduskeskuse eestvedamisel toimus kaks Tartu noore kunsti oksjonit ning korraldati näitusi ja konverents „Balt/Nord 3D & VFX Networking Forum“.

Loomemajanduse arendamine - aruandeaasta algul kaitses Loomemajanduskeskuses äriplaani 13 ning aasta lõpus 17 uut ettevõtjat, kellest parimatel oli võimalus asuda inkubatsiooni ning saada abi oma ettevõtte arendamisel. Aasta lõpuks oli inkubatsioonis 43 ettevõtet.

Meede 2.1.2. Majandusklastrite tekke soodustamine.

Erinevate majandusharude innovatsioonivõimekuse parandamiseks võimalike klastrite loomiseks soodsa keskkonna loomine.

Targa linna eluslabori projektis osaleb aktiivselt ka Tartu Teaduspark, mis on ühtlasi üheks partneriks tervisetehnoloogiate klastris ja puitmajaklastris. Lisaks osalevad mitmed Tartu ettevõtted ja teadusasutused mujal Eestis asutatud klastrite töös: näiteks Nortal, Regio ja Tartu Ülikool Eesti IKT klastris, Quattromed HTI Laborid Eesti Spordimeditsiini klastris, Tartu Ülikool kaitse- ja julgeolekutehnoloogiate klastris ja Finance Estonias. Täiendavalt on Tartu Biotehnoloogia Pargi juhtimisel moodustumas looduskosmeetika klaster.

Materjaliteaduse, biotehnoloogia, info- ja kommunikatsioonitehnoloogia, elektroonika- ning tervisetööstuse ja loomemajanduse klastrite loomine ja arendamine.

Info- ja kommunikatsioonitehnoloogia valdkonnas jätkati MobileMonday seminaride korraldamise toetamist. MobileMonday on globaalne mobiilitööstusega seotud inimeste ühendus, mis soodustab liikmete koostööd ja omavahelist suhtlemist. MobileMonday regulaarsetel üritustel jagatakse ideid, parimaid töövõtteid ning arutatakse globaalse mobiilturu ja -ühiskonna hetkeolukorda ning suundumusi. Üritused on suunatud nii suurtele, väikestele, lokaalsetele kui ka globaalsetele firmadele, kaasates ka vastavaid meediaväljaandeid, vabakutselisi professionaale ning visionääre.

Meede 2.1.3: Ettevõtete tootlikkuse kasvu toetamine.

Koolituste korraldamine ja parimate praktikate tutvustamine.

Pöörati jätkuvalt tähelepanu heade näidete tutvustamisele ning panustati ettevõtete juhtide koolitamiselle: sh seminarid „From a Necessity to a Product“, „Toodete ja teenuste kommertsialiseerimine biotehnoloogias“, „Praktikute ärikogemusest õppimine“, „Kuidas saavutada ettevõttes vähemaga rohkem - LEAN ja LEAN Six Sigma põhimõtted ja head lahendused Eesti ettevõtetes“, „Neuroturundus ehk kuidas mõjutavad emotsioonid ostukäitumist ja kuidas seda suunata?“, „Turismikvaliteet Eestis - ootused, märgised ja praktika“, koolitused „Intellektuaalomand ettevõtluskultuuris“, „Avalik esinimine“, „Pankrotiõigus“, konverents „Nutikas spetsialiseerumine – tervisetehnoloogiad. Kuidas teostada edukalt tehnosiiret? Senised kogemused ja soovitus edaspidiseks“ jne

Ettevõtluslinna II arengusuund: inimressursi arendamine.

Meede 2.2.1. Ettevõtlusaktiivsuse suurendamine.

Ettevõtlusega alustamise motiveerimine, alustavate ettevõtjate nõustamine – linna ettevõtlusaktiivsuse suurendamiseks korraldati aruandeaastal ettevõtlusnädal 79 üritusega, milles osales ligi 4 000 inimest. Toetati jätkuvalt äriideede konkursi „Ajujaht“, osaleti konkursi „Ajujaht 2013–2014“ laekunud ideede hindamisel. 3,2 tuhande euro suuruse eriauhinna võitis arhitektuurikaubamaja katus.eu.

Ettevõtlusseminaride, ühisürituste jne korraldamine - ettevõtjatele toimusid koolitused, mis hõlmasid muuhulgas järgnevaid teemasid: maksundus, avalik esinimine, pankrotiõigus, müügiarendus, intellektuaalomand, aastaaruande koostamine, riigihanked jne. Ettevõtjatele suunatud kursustel, infopäevadel, seminaridel, koolitustel ja konkurssidel osales kokku üle 7 000 inimese.

Korraldati kolmi laata: Kevad-, Maarja- ja Jõululaat, kus osales 1 430 kauplejat ning külastajaid oli ca 60 000.

Ettevõtlusõppe arendamine koolides ja õpilasfirmade loomise soodustamine ning noorte ettevõtlikkuse stimuleerimine - noorte ettevõtlikkuse stimuleerimiseks toetati Tartu Ärinõuandlat, mis korraldas hulgaliselt noortele suunatud üritusi ja tegeles õpilasfirmade arendamisega Tartumaal. Noorteprojektides oli osalejaid u 900.

Üliõpilaste ettevõtlikkuse ja tööpraktika soodustamine - TÜ teaduskondade üliõpilaste ja personali ettevõtlusalase koolituse ja teadlikkuse arendamisega tegelevad TÜ ettevõtlus- ja innovatsioonikeskus, Ideelabor ning teadus- ja arendusosakond. EMÜs täidab antud rolli teadus- ja arendusosakond.

Meede 2.2.2. Oskustööjõu koolitamine.

Kutsekoolide tehnilise baasi ja õppekavade arendamine, kutsekoolide ja ettevõtjate koostöö laiendamine, karjäärinõustamise arendamine, tehnikahariduse populariseerimine.

Tartu Kutsehariduskeskus (KHK) õpib 3 500 õppijat tasemeõppes ja 3 000 õppijat täiskasvanute koolituses. KHK soosib oma töötajate õpilaste osalemist erinevatel õppereisidel ja kutseoskuste võistlustel. Näiteks oldi väga edukad vabariiklikul kutsevõistlusel „Noor Meister 2014“, kus 13 KHK noort meistrit sai auhinnalisi kohti 12 võistlusosalal. Välispraktika programmi raames käisid KHK õpilased praktiseerimas Inglismaal, Soomes, Rootsis, Saksamaal ja mujal.

Meede 2.2.3. Elukestva õppe arendamine.

Täiendõppevõimalustest informeerimine ja enesearendamise propageerimine ning täiendkoolituse toetamine. Elukestva õppe arendamiseks Tartus korraldatakse koostöös Tartu ettevõtluse arendamise tugistruktuuride ja teiste partneritega täiendõppevõimaluste alaseid seminare ja infopäevi. TÜ juures jätkas edukalt tegevust 2010. a sügisel Tartu linna toel alustanud väärikate ülikool, mis on mõeldud peamiselt vanemaealistele inimestele.

Töötajate teenindusoskuste parendamine - klienditeeninduse, teenijate tähelepanu pööramiseks, hea teeninduse põhimõtete propageerimiseks ning teenindaja ameti väärtustamiseks korraldati koolitusi, infopäevi, messikülastusi. Konkursil „Tartu parim teenindaja“ osales 101 klienditeenindajat, konkursi finaali toimus konverentsi „Hea Teeninduse Päev“ raames.

Mentorluse toetamine - Tartu Ärinõuandla juhtis Tartu Linnavalitsuse toel Tartumaa mentorklubi jätkuprojekti „Kogemusklubi 2014“. Mentorklubi raames toimus 4 klubiõhtut, millest igaühel oli 45 osalejat. Korraldati ka mitmeid õpilasfirmadele mõeldud mentorklubi üritusi, kus osales kokku 59 inimest.

Ettevõtluslinna III arengusuund: Ettevõtlust toetava tugisüsteemi ja infrastruktuuri arendamine.

Meede 2.3.1 Tugiteenuste kvaliteedi parendamine.

Kohalike ettevõtlust toetavate institutsioonide juhtimises osalemine ning nende tegevuse ja arengu toetamine - Tartu linn teeb eesmärkide saavutamiseks koostööd kõikide Tartus tegutsevate ettevõtluse tugistruktuuride ja teiste huvirühmadega. Tartu Linnavalitsus on esindatud SA Tartu Ärinõuandla, SA Tartu Teaduspark, SA Tartumaa Turism ja MTÜ Tartu Konverentsibüroo nõukogudes.

Ettevõtjate teavitamine (EL-i abirahad, normid, ettevõtete alustamine) – toimub peamiselt Tartu linna kodulehe ja ettevõtlusteemaliste meili-listide vahendusel. Jagatakse infot näiteks uutest seadustest ja normatiivaktidest (nii Tartu linna kui ka riiklikul tasandil), erinevatest üritustest (kontaktüritused, Tartu Linnavalitsuse korraldatavad infopäevad ja seminarid), konkurssidest Tartu linnas tegutsevatele ettevõtetele, toetusvõimalustest jmt. Listides on liikmeid kokku u 2 400.

Ettevõtete pidev nõustamine tagamiseks toetati Tartu Ärinõuandlat tegevus- ja projektipõhiselt kokku 23 tuhande euro ulatuses. Tartu Ärinõuandla panustas uute ettevõtete alustamise motiveerimisse ja ettevõtluse arengusse mitmesuguste tegevustega. Tartu Ärinõuandla SA

nõustamistel, koolitustel, seminaridel, kontaktreisidel osales kokku 3 607 klienti, infopäevadel 2 187 klienti.

Meede 2.3.2. Ettevõtluse kinnisvara arendamine Ettevõtluse tugiorganisatsioonide infrastruktuuri arendamise toetamine.

Tartu linn eraldas Tartu Teaduspargile investeringutoetust 85 tuhat eurot, et katta nanotehnoloogia sektori arengu tugevdamiseks loodud Nanolabi rajamiseks tehtud kulutusi.

Ravila ja Ropka tööstusparkide arendamine ja turundamine - ettevõtluse arengu soodustamiseks on välja ehitanud Ropka ja Ravila tööstuspargid, kus praeguseks tegutseb kümnekond ettevõtet. Tööstusparkide turundamine toimub põhiliselt Tartu linna kodulehe vahendusel.

Ettevõtluslinna IV arengusuund: Ettevõtluse rahvusvahelistumise toetamine.

Meede 2.4.1. Rahvusvahelistumise arendamine.

Ettevõtete osalemiste toetamine olulistel messidel; rahvusvaheliste ärikontaktpäevade ja konverentside korraldamine; ekspordikoolituste ja sihtturge tutvustavate infopäevade korraldamine.

Tutvustati ettevõtjatele välisturget ja soodustati kontaktide loomist. Selles olid järgmised seminarid ja õppereisid: Eesti-Läti ärikonverents projekt DELBI; Tartu toitlustusettevõtjate õppereis Trondheimi; Ningbo linna (Hiina) delegatsiooni visiit Tartusse; Tartu restoranide kokkade stažeerimine Stockholmi ja Uppsala restoranide juures; Ekspordiseminar „Suurbritannia sihtturu tutvustamine“; pärastlõunaseminar „Kvaliteetkaupadega Jaapani turule!“

Ettevõtluse tugistruktuuride osalemine rahvusvahelistes ettevõtlusalastes projektides.

Tartu Teaduspark viis ellu 7 erinevat Euroopa Liidu poolt finantseeritavat projekti, mis 2014. a lõppesid (GRISI PLUS, BORDWIIS+, CCIC, InnoFun, Baltic ICT Platform, ScienceLink, OpenEye) ning aasta jooksul osaleti 8 projektis. Viidi läbi kümnekond üritust, kuhu olid kaasatud Lõuna-Eesti maakondlikud arenduskeskused, ettevõtluse tugiorganisatsioonid ning suuremad kohalikud omavalitsused ja liidud. Tartu LMK töötajad osalesid mitmetel üritustel ja konverentsidel erinevates riikides ning jagasid oma kogemusi loomeinkubaatori ja loomeettevõtete arendamisel.

Ettevõtjate kaasamine rahvusvahelistesse projektidesse. Rahvusvahelise koostöö edendamiseks osales ettevõtluse osakond mitmete välisprojektide tegevuses. Seejuures lõpetati edukalt 4 projekti: Estonian-Latvian Joint Business Development Support for Increased Competitiveness of Northern-Latvia and Southern-Estonia (DELBI); Kogemuste vahetamine Tartu, Stockholmi, Uppsala ja Trondheimi restoranide vahel teeninduskvaliteedi tõstmiseks; Effective Technology Transfer in Biotechnology (ETTBio); Funding Policies to bring Innovation to Finance/market/people (InnoFun).

Lisaks sai 2014. a rahastuse kaks uut projekti, mille tegevused viiakse ellu 2015. a jooksul: Business incubation operating practices in Nordic countries; Safe and Sustainable Citizen Society.

Ettevõtjate kaasamine linna delegatsioonide koosseisu – kaasatakse võimalusel ettevõtjaid ja ettevõtete katusorganisatsioonide esindajaid. Täiendavalt tegeleb Tartu Linnavalitsus rahvusvahelise koostöö arendamisega nagu infopäevade korraldamine erinevatest ettevõtjatele pakutavatest toetusvõimalustest rahvusvahelise koostöö vallas; rahvusvaheliste koostöösoovide edastamine Tartu ettevõtjatele; rahvusvaheliste messide alase informatsiooni edastamine Tartu ettevõtjatele; business.tartu.ee portaali uuendamine ja arendamine; välisdelegatsioonide vastuvõtmine; koostöö Eesti välisesindustega ning välisriikide esinduste majandusatašeedega; Tartu sõpruslinnade rahvusköökide kuu korraldamine (november). Rahvusvahelise koostöö edendamisse panustavad suurel määral ka Tartu inkubaatorid ja muud ettevõtluse tugistruktuurid.

Ettevõtluslinna V arengusuund: Ettevõtluskeskkonna maine ja ettevõtluskultuuri edendamine.

Meede 2.5.1. Tartu kui ettevõtliku ja kõrgtehnoloogilise majanduse ning atraktiivsete investeerimisvõimalustega linna maine kujundamine.

Tartu ettevõtlusvõimaluste tutvustamine investoritele Varssavis rahvusvahelisel konverentsil „Entrepreneurial Cities“. Lisaks tutvustati Tartu ettevõtluskeskkonda ja -võimalusi koostöös Tartu Ärinõuandlaga Tampere allhankijate messil. Täiendavalt jagati informatsiooni Tartu ja Eesti ettevõtlusvõimaluste kohta rahvusvaheliste ettevõtlusalaste projektide raames.

Tartu virtuaalse infovärava „Toodetud Tartus“ loomine ja haldamine - projekti DELBI raames on käivitatud virtuaalne demokeskus, mille jaoks on loodud ka esimeste Tartu ettevõtete toodete ja teenuste videotutvustused.

Interaktiivse Tartu ettevõtluse kodulehekülje arendamine kohaliku ettevõtluse, tööhõive- ja investeerimisvõimaluste kohta - Tartu ettevõtluse ja investeerimisvõimaluste kohta loodi nii eesti- kui ka ingliskeelne veebileht, mida uuendatakse ja täiendatakse regulaarselt.

Tartu ettevõtlusnädala korraldamine – 2014. a läbivaks teemaks oli „Mõttele suurelt“ Ettevõtlusnädala üritusi külastas kokku 3 391 inimest.

Meede 2.5.2. Ettevõtluskultuuri arendamine

Parimate ettevõtjate iga-aastane tunnustamine, ärireeetika propageerimine ja ühiskondlikult vastutustundlike ettevõtjate esiletõstmine - 2014. a muudeti tunnustamise süsteemi, majandusnäitajad võeti äriregistrist. Silmapaistvam saavutus selgitati välja esitatud ankeetide põhjal.

Sellel aastal toimunud konkursil tunnustati lisaks ülaltoodud kategooriatele ka järgnevaid kategooriaid: suurim ekspordi kasvataja, silmapaistvaim saavutus, edukaim alustaja sihtasutuse Tartu Ärinõuandla toel, Tartu Kutsehariduskeskuse parim koostööpartner, edukaim alustaja sihtasutuses Tartu Loomemajanduskeskus, edukaim meditsiini- ja eluteaduste valdkonna ettevõtja.

Ettevõtete, erialaliitude, teadusasutuste ja kohalike omavalitsuste koostöö edendamine, sh e-foorumite, ümarlaudade jms algatamine ja korraldamine - algatati tugistruktuuride ümarlaud, kust võtavad osa kõik ettevõtluse arendamise tugistruktuurid ja ülikoolid. Ümarlaudad toimuvad vähemalt kaks korda aastas ja nende eesmärgiks on Tartu linna ja regiooni ettevõtluse arendamise tugiorganisatsioonide koostööpunktide leidmine, ühisplaanide tegemine ja projektide kavandamine.

Olulisemad arengusuunad ettevõtlusvaldkonnas 2015. a:

2015. a on planeeritud uusi algatusi alljärgnevalt: restoranikuu „Maitsev Tartu“ ja projekti „Juhilt juhile“ ellukutsumine, Eesti parimate tootmisettevõtete külastus ja ettevõtjate suvekooli korraldamine.

Ettevõtluslinna arengutaseme näitajad:

Valdkond ja arengutaseme näitajad	Ühik	2014. a sihtnäit	2014. a täitmine	2013. a täitmine
ETTEVÕTLUS				
Tartu keskmise brutotulu suhe Eesti keskmisesse palka	%	105,0	101,7	98,9
Tartu linnavalitsuse osalusel või toetusel korraldatud ettevõtlusalastel ja kutseoskusi arendavatel täiendkoolitustel osalenute arv	osa- leja	4 200	6 856	7 700
Tartu Teaduspargi inkubatsioonikeskusest väljuvate ettevõtete keskmine arv aastas	e/v	5	14	7
Rahvusvaheliste suurettevõtete arendus- ja tootmisüksuste arv	e/v	2	2	2

1.5.3. MODERNSE ELUKESKKONNAGA LINN

Arengukavas on seatud modernse elukeskkonnaga linna eesmärkideks:

- Tartus on miljööväärtuslik, koostoimiv ja turvaline linnaruum, mida kasutatakse ja arendatakse jätkusuutlikkuse printsiibil.
- Tartu on vastutustundlike ja algatusvõimeliste kodanike linn.
- Tartu linna tehnilised infrastruktuurid on ökonoomsed, kommunaalteenused jõuavad iga majapidamise ja ettevõtte/asutuseni.
- Tartu on integreeritud riiklikku ja rahvusvahelisse transpordivõrku, milles transpordikorraldus on turvaline, energiasäästlik ja keskkonnasõbralik.

Modernse elukeskkonnaga linna I arengusuund: Miljööväärtusliku, koostoimiva ja turvalise linnaruumi kujundamine.

Meede 3.1.1. Linnaruumi jätkusuutliku kasutamise tagamine planeerimisel.

Linnale oluliste valdkondade ja alade planeeringute, sh miljööväärtusega hoonestusalade kaitse- ja kasutustingimuste teemaplaneeringute koostamine (kesklinna üldplaneering, vabaplaneeringuga alade parkimise strateegia, dendropargi detailplaneering, Annelinna ja Ihaste elumupiirkondade vahelise ala roheline vööndi kujundamise põhimõtted, Jaamamõisa linnaosa elumupiirkonna detailplaneeringu ülevaatamine jt).

Kehtestati Tartu linna üldplaneeringu teemaplaneering "Supilinna linnaosa miljööväärtusega hoonestusala kaitse- ja kasutamistingimuste ning linnaosa maa- ja veelade üldiste kasutamise- ja ehitustingimuste täpsustamine ning täiendamine" ja Tartu linna üldplaneeringu teemaplaneering "Vabaplaneeringuga alade parkimispõhimõtted". Algatati Ihaste tee 2b krundi ja lähiala detailplaneering.

Linna piire ületavate teemaplaneeringute koostamine koostöös Maavalitsuse ja lähivaldadega (Tartu linna ja lähivaldade arengustrateegia; asustuse suunamise, transpordisüsteemi, puhkealade ja ettevõtlusalade teemaplaneering) - tehti koostööd Maanteeametiga Tartu Läänepoolse ümbersõidu projekti läbivaatamisel.

Munitsipaalmaade ja linnaehituslikult oluliste alade ning taristu detailplaneeringute koostamine - kehtestati Tulika 1, N. Lunini 12, 14 ja 16 ja lähiala detailplaneering.

Tingimuste loomine linnaaianduse arenguks linnalise eluviisi ühe osana, sh püsimisega linnaaedade loomise võimaldamine linnaaianduseks sobilikel maadel - selgitati linna omandis olevad maad, kus on võimalik linnakodanikel kasvatada mahejuurvilja. Sõlmiti tähtajalised lepingud maa tasuta kasutamiseks.

Uuenduslike energiasäästlike linnaplaneerimise meetodite väljatöötamine ja rakendamine - tuule- ja päikeseenergia ning maasoojusel põhinevate projektide läbivaatamisel jälgiti vastavust koostatud ülelinnalistele uurimistöodele. Koostati esialgne lähteülesanne sademevee üldplaneeringu teemaosale.

Tartu linna digiplaani täiustamine ja andmete uuendamine ning linna ortofoto uuendamine - mõõtkavas 1:2000 linna vektorkaardi aktualiseerimine toimus jooksvalt Geoarhiivi kaudu esitatud teostusmõddistuste ja ehitusjärgsete topo-geodeetiliste plaanide alusel. Suurema tööna aktualiseeriti vektorkaart läänepoolse ringtee 3. ja 4. ehitusala ja idapoolse ringtee 1. ehitusala piirkonnas. Koos Eesti Kaardikeskus AS-i ja Eesti Maaülikooliga osaleti pilootprojekti, mille käigus valmis UAV-aeropildistamistöde tulemusena Tartu linna idapoolse ringtee 2. ehitusala piirkonnast ortofoto ja digitaalne pinnamudel. Saadud andmete alusel uuendati ortofotot Ihaste ja Annelinna piirkonnas.

Geoinfosüsteemi arendamine - jätkusid Geoarhiivi arendustööd. Geoarhiivis on registreeritud kokku üle 18 000 geodeetilise töö, mida maamõõtjad saavad kasutada uute geodeetiliste tööde lähtematerjalina. 2014. a esitasid maamõõduettevõtted Geoarhiivi 515 projekterimiseks ja planeerimiseks tehtud geodeetilist alusplaani ning 542 teostusmõddistust.

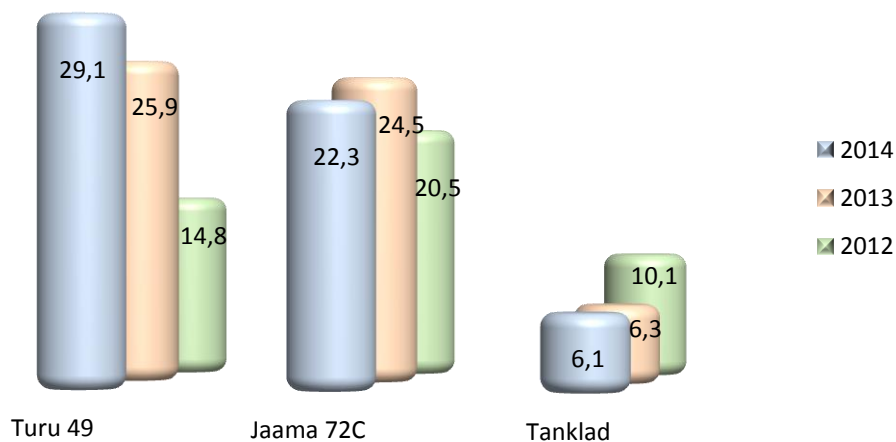
Meede 3.1.2. Haljasalade arendamine.

- *Toomemäel* tehti Pirogovi platsi ja Vallikraavi tänava vaheliste Tähetorni poolsete treppide remonttöid;
- *Anne kanali ja selle ümbruse korrastamine* – paigaldati konteinerkäimla, rajati paadisild, telliti uuring Anne kanali suplusvee seisundi väljaselgitamiseks ja edasise tegevuskava väljatöötamiseks;
- *Raadi dendropargi rekonstrueerimise ettevalmistustöödena telliti puude täpsustav hindamine ja raiete märkimine looduses*. Nende järgi tehti sügisel dendropargis kuivanud, kuivavate ja väheväärtuslike puude raie, mille tulemusena paranesid pargis kasvavate dendroloogiliste harulduste kasvutingimused ja park muutus kasutajatele ohutumaks;
- *Vabaduse puiestikus* remonditi trepid;
- *Politseiplatsi korrastamine* - lillepeenra muruala täideti mullaga ja külvati uus muru;
- Kaunase pst 58a *spordi- ja mänguväljakule* istutati dekoratiivõunapuud. Vanemuise pargis pikendati põõsasaranate hekki J. Hurda monumendist kuni tiigini. Oru tänava äärde istutati tammeallee. Nõlvaku tn 9a rajati üks istutusala põõsasaranatest ja teine punapajust, kontpuust ja püramiidtammedest;
- *Haljastuse aastaringse hoolduse* alla mittekuuluvatel kinnistutel tehti kuivanud ja ohtlike puude raiet, eemaldati nähtavust piiravad oksad, freesiti kände ja kasteti istutatud puid;
- *Kesklinna* paigaldati kolm linnupeletajat;
- *Mathieseni pargi rekonstrueerimine* - tehti projektijärgsed raied koos käändude likvideerimise ja uusistutamisega.

Meede 3.1.3. Looduskeskkonna jätkusuutlikkuse tagamine.

Kampaaniate korraldamine keskkonnateadlikkuse edendamiseks (sh tarbimisharjumuste ja tegevuste suunamine keskkonnasäästlikumaks).

Toetati loodus- ja keskkonnateemaliste õpilaskonverentside ja konkursside läbiviimist, vaegnägijatele suunatud projekti „Loodus- Ja keskkonnaõpe“, botaanikaaias toimunud projekti „LinnaLinnuLaupäevak 2014“, eakatele suunatud projekti „Loodus ja liikumine eakate eluviis“ ning projekti „AWARE 2014 kevad Anne kanal puhtaks“. Taaskasutuskeskuste tegevuse toetamine: edendati mööbli korduvkasutusse suunamist läbi Majaomanike Ühingu ka MTÜ Eko Tarest; koostööprojektid korteriühistutega: Viidi ellu projekt „Hoolas Ühistu 2014“, mille kaudu veeti suuremõtmelisi jäätmeid. Osales 112 korteriühistus; pakendite kogumine: Eesti Taaskasutusorganisatsioon MTÜ korraldas 2014. a pakendijäätmete kogumise ümber, lisandus Tartusse 16 uut kogumiskohta; jätkatakse sügisese puulehtede kogumiskampaaniaga; ohtlike jäätmete kogumise korraldamine bensiinijaamades ja jäätmejaamades.

Ohtlike jäätmete kogumine (tonnides)**Meede 3.1.4. Linnavara kvaliteedi tõstmine.**

Vaksali 14 hoone renoveerimine sotsiaalabikeskuseks (2014–2015) - tehti projekteerimistööd katuse ja akende rekonstruktsiooniks ning rekonstrueeriti hoone amortiseerunud katus, kogumaksumuses investeeringuid 40 tuhat eurot.

Linnavalitsuse haldushoonete renoveerimine energiatõhususe tõstmiseks - remonditi Küüni 3 linnavarade osakonna ehitusteenistuse ruume ca 60 tuhande euro väärtuses. Küüni 3/5 sokli osalised remonttööd – 6 tuhat eurot.

Linnale kuuluvate amortiseerunud hoonete lammutamine ja territooriumide heakorrastamine (sh endised sõjaväe hooned Kasarmu 3 ja 11 territooriumil) - Jaamamõisa, Kasarmu ja Roosi tänavate vaheliselt alalt lammutati 15 endist NL sõjaväele kuulunud hoonet. Linna omaosalus – 43 tuhat eurot. Töid rahastas KIK. 2014. a lammutati kokku 83 tuhande euro eest, millest linna omaosalus oli 8 tuhat eurot ning KIK-i toetus 45 tuhat eurot.

Pühakodade ja nende ümbruse renoveerimisprojektides osalemine (Toomkirik, Pauluse kirik, Peetri kirik, Maarja kirik, Uspenski kirik jt).

Meede 3.1.5. Miljööväärtust tõstvate tegevuste toetamine.

Restaureerimistoetusi ehitiste kultuuriväärtuse säilitamiseks eraldati miljööväärtusega hoonestusalade ehitiste arhitektuursete originaaldetailide restaureerimiseks ja taastamiseks. Toetati kokku 18 objekti kogumaksumuses 23 tuhat eurot.

Miljööväärtuslike piirkondade arhitektuuri- ja asustajalooliste uuringute korraldamine ning ehitiste ehitustehniliste ekspertiiside tellimine – Toometaguse miljööväärtusega hoonestusala arhitektuurilis-ajalooline uurimus; Raadi kalmistu hauatähiste inventeerimine; Lina 4 ja 6 hoonete ehitustehniline ekspertiis; arheoloogilised uuringud Kivi tänaval, Raatuse tänav piirkonnas, Lille tänaval, kaubamaja ehitussüvendis, Ülikooli 14 ja Jakobi 25 objektidel, tehnovõrkude ehitussüvendites jm; Vanalinna, Supilinna, Peetri-Ujula, Jaama-Puiestee, Filosoofi, Kastani ja Toometaguse miljöölade hoonete paraaduste tüpoloogilise uuringu koostamine.

Kultuuriväärtustega asjade ja mälestiste registri täiendamine ja kaasajastamine - täiendati kultuuriväärtusega asjade ja mälestiste registrit 60 arhitektuuriväärtusliku hoonega Peetri ja Ujula tänavate ning Jaama ja Puiestee tänavate miljööladelt.

Meede 3.1.6. Turvalise linnaruumi tagamine tartlastele ja külalistele

Elanike teadlikkuse tõstmine kuritegevuse riskidest ja võimalustest ohtude vältimiseks ja ennetamiseks koostöös vabaihendustega (naabrivalve jt). MTÜ Naabrivalve Keskusust toetati 11 tuhande euroga Tartu linna avaliku korra ning kogukondade turvalisuse tagamiseks. Politsei- ja Piirivalveamet Lõuna Prefektuuri toetati 28 tuhande euroga Tartu linnas avaliku

korra kaitsel töötavate abipolitseinike tasustamiseks, väljaõppe ja eriettevalmistuse korraldamise kuludeks ning kesklinna paigaldatud videovalve hoolduseks.

Koostöö politsei, päästeameti ja vabaihendustega (näiteks abipolitseinike rakendamine patrullteenistuses jne) – patrullteenistuse organiseerimine suvekohvikute õistel lahtiolekuaegadel Rüütli tänaval; toetati Tartu Priitahtlike Pritsimeeste Seltsi tuletõrjetehnika korrashoidmisel;

Tartu linna kriisireguleerimise plaani koostamine ja iga-aastane täiendamine ning kriisireguleerimise plaani alusel elanike teavitamine võimalikest ohtudest – täiendati linna evakuatsioonivarusid: toiduainete transportimiseks mõeldud termoskastide, termoste ja evakuatsioonikorraldajate eristamiseks eraldusvestide ostmine.

Liiklusohutuse tagamiseks: jalakäijate ohutusaarte projekteerimine Teguri-Turu ja Turu-Ringtee ristmikule Turu tn ületamiseks, uute ülekäiguradade inspekteerimine ka eskiislahendused, uute ülekäiguradade tähistamine Sõbra-Raua, Tähe, Vasara, Lai tänavatel, tõstetud ülekäiguradade ehitamine Kivilinna Gümnaasiumi juurde, 9 liikluskünnise paigaldamine liikluse rahustamiseks. On läbi viidud 2010-2013 liiklusõnnetuste analüüs, inimkannatanutega lõppenud liiklusõnnetuste analüüs, liikluskoormuse uuring.

Modernse elukeskkonnaga linna II arengusuund: Säätva elamumajanduse ja energiatõhususe põhimõtete rakendamine.

Meede 3.2.1. Elamupiirkondade korrastamise toetamine

Korteriühistute, majaomanike jt ühenduste teadlikkuse tõstmine ning toetamine elamupiirkondade heakorrastamisel ja elukeskkonna arendamisel, sh kortermajade juurde panipaik-hoiumajade rajamise soodustamine.

Anti tegevustoetusi Tartu KÜ Liidu ja Eesti KÜ Liidu Tartu Büroo tegevustele. Kuuele korteriühistutele eraldati toetust sügavkogumismahutite paigaldamiseks; eramajaomanikele, kelle puhastusala kasvas puid ja põõsaid, jagati tasuta 8 000 kilekotti mahutavusega 100 l - mahalangenud lehtede paigutamiseks. Ka Tartu Korteriühistute Liidu kaudu korraldati lehtede äravedu. Talvel toetab linn nii Tartu Majaomanike Ühingut kui ka Tartu Korteriühistute Liitu talveks kõnniteede libedusetõrjeks soolaliivaveo ja graniitliivaveo korraldamisel.

Heakorrakampaaniate korraldamise jätkamine (“Heade värvide linn”, “Piiirdeaiad korda” ja uued sarnased kampaaniad) – korruselamute värvipasside koostamine arhitektuuriteenistuse poolt, elanike nõustamine värvide valimisel ja lahenduste leidmisel

Eeskujulikult renoveeritud hoonete esiletõstmise ja premeerimise süsteemi väljatöötamiseks ja rakendamiseks - viidi läbi konkurss "Nutikas energialahendus". Töötati välja „Aasta parim ehitis 2014“ eraldi kategooriad rekonstrueeritud korterelamutele ja muudele hoonetele ning rekonstrueeritud miljööväärtuslikele elamutele ja mälestistele.

Meede 3.2.2. Elamufondi heakorra parendamine.

Vähekindlustatud eluasemeomanike (pensionärid, väikese sissetulekuga pered jt) kaasamine elamufondi parendamisse koostöös SAga Tartu Eluasemefond ja korteriühistute liitudega (sh koostöö riigi tasandil vastava riikliku toetusprogrammi väljatöötamiseks) - linn osales nõustamises, kuid tegevustoetusi ei ole eraldatud.

Koostöö korteriomanike ühenduste, erasektori esindajate ja ekspertidega korterelamute renoveerimist puudutava teabe süstematiseerimiseks, vastava andmebaasi koostamiseks ja kättesaadavaks muutmiseks - MTÜ Tartu Regiooni Energiaagentuur (TREA) tegi energia kasutamise monitooringuid linna hoonetes ning töötas välja vastavat andmebaasi. Tööd viiakse ellu tegevustoetuse kaudu.

Korterelamute renoveerimisele suunatud energiasäästlike meetmete väljatöötamine - TREA poolt tehti energia kasutamise monitooringuid tulemusena töötati välja vastavaid meetmeid. Töid tehakse tegevustoetuse kaudu.

SA Tartu Eluasemefond pakutava laenu abil väiksemate kortermajade renoveerimine - linn osales nõustamises, kuid tegevustoetusi ei eraldatud.

SA Kredex pakutavate korterelamute renoveerimismeetmete vahendamise Tartus - linn osales passiivselt nõustamises, kuid teenuseid ei vahenda.

Meede 3.2.3. Eluaseme kättesaadavuse parendamine.

Munitsipaalelamufondi vastavusse viimine tegeliku vajadusega - linnale kuuluvaid eluruume remonditi 53 tuhande euro ning elamuid 101 tuhande euro väärtuses.

Jätkatakse SA Tartu Eluasemefond kaudu eluasemelaenu andmist noortele peredele ning madala sissetulekuga peredele - linn osales nõustamises, kuid laene ei andnud.

Koostöö Tartu Regiooni Energiaagentuuriga (TREA) – annetati tegevustoetusena 34 tuhat eurot.

Meede 3.2.4. Koostöö arendamine kinnisvara haldavate organisatsioonidega.

Koostöö Eesti Kinnisvara Haldajate ja Hooldajate Liiduga, Eesti Korteriühistute Liiduga, Tartu Korteriühistute Liiduga, Tartu Majaomanike Ühinguga - toetati Eesti Kinnisvara Haldajate ja Hooldajate Liitu, Tartu Korteriühistute Liitu ja Eesti Korteriühistute Liidu Tartu Bürood kokku 10 tuhande euroga.

Modernse elukeskkonnaga linna III arengusuund: Kommunaalteenuste ökonoomsuse, keskkonna- ja tarbijasõbralikkuse tagamine.

Meede 3.3.1. Energiasäästlikkuse propageerimine.

Biogaasi tootmise arendamine reoveemuda, suletud Aardlapalu prügila ning linnast kogutavate orgaaniliste jäätmete baasil - jätkati Aardlapalu prügila järelhooldusega ning koguti prügilas tekkivat biogaasi. OÜ Doranova Baltic alustas biogaasist elektri tootmist. Valmis Aardlapalu koostootmisjaam.

Kaugküttepiirkonna korraldamise (sh tänavakütte kasutamise võimaluste) ülevaatamine soojusettevõtjate arengukavadest lähtuvalt - tänavakütte kasutamine osutus ebamajanduslikuks lähtudes Kaarsilla panduste rekonstrueerimise projekti raames tehtud analüüsist.

Modernse elukeskkonnaga linna IV arengusuund: Elanike liikumisvajadustest lähtuv transpordisüsteemi planeerimine.

Meede 3.4.3. Säästvat liikumiskäitumist soodustava parkimiskorralduse kujundamine.

Elamualadel parkimise parandamiseks kaasfinantseeriti korteriühistute ümbruse asfalteerimistöid 34 tuhande euro eest kokku 7 korteriühistule. Keelati raskeveokite parkimine Põhja pst ja Vasara tänaval. Vaksali-Tiigi ristmikule rajati parkla, Vaksali tn pikendusele parkla ehitamisel tehti mullatöid.

Meede 3.4.4. Liiklemise sujuvuse tagamine tervikliku liikluskorraldusega.

Projekteeriti Aardla-Jalaka ristmik ja Soinaste-Aardla-Raudtee ristmik. Ehitati Vaksali-Riia reguleerimata ülekäigurada; liiklusteabe- ja reguleerimisvahendite paigaldamiseks, liikluskäitumise ja teekattemärgistuse uuendamiseks ja foorisüsteemide kaasajastamiseks on sõlmitud pikaajalised lepingud.

Meede 3.4.5. Liikluselaste uuringute korraldamine.

Liiklusuuring jalgrattasõidu marsruutide kaardistamine ja analüüs; 2010-2013 inimkannatanutega lõppenud liiklusõnnetuste analüüs; Raua-Sõbra ristmiku liikluskorralduse analüüs ja eskiislahenduste koostamine; Riia tn jalgratta- ja jalgteel liikluskorralduse inspekteerimine; Pargi-Tähe-Lootuse ristmiku liikluskorralduse inspekteerimine; liikluskoormuse uuring „Tartu liiklus 2014.a“.

Modernse elukeskkonnaga linna V arengusuund: Erinevate transpordiliikide arendamine.

Meede 3.5.1. Ühistransporditeenuse kvaliteedi ja kasutatavuse tõstmine.

Ühistranspordi 2014.a läbisõiduks oli 3660 tuhat km. Vastavalt SEBE AS ja Tartu linna vahelisele lepingule hinnati *linniveo kvaliteeti*. Kokku määrati leppetrahve sõitmata kilomeetrite ning tuvastatud kvaliteeditingimuste mittetäitmisest 7 tuhat eurot.

2014.a jätkati bussiliinivedu teostavate *busside reaalarajas jälgimise infosüsteemi* arendamist. Reaalaja infosüsteemi seadmed on paigaldatud 61 bussile, 10 bussile sõitjate loendamise seadmed ning 44 bussipeatusesse busside saabumise infot edastavad tablood. Aasta lõpul sõlmiti leping AS Ridangoga Tartu linnale avaliku bussiliiniveo elektroonilise tasukogumise kesksüsteemi tarkvara, seadmete ja märgiste ostmiseks.

Bussireisijate paremaks teavitamiseks telliti 8 000 trükist linnaliinide sõidugraafikutega.

Meede 3.5.2. Kergliiklust propageerivate kampaaniate, koolituste ja ürituste korraldamine.

Jalgrattahooaja avamisel osales u 150 tartlast. Viidi läbi koolidevaheline võistlus-viktoriin „Ohutu ratas“, koolieelikutele toimus jalgrattavigursõit. Lasteaialapsed osalesid joonistusvõistluses „Unistuste jalgratas“, toimus fotokonkurss „Kõige rattasõbralikum asutus Tartus“, mille võitis OÜ ArtesTerrae;

Üleeuroopalisel jalgrattamarsruutide kaardistamise võistlusel kogusid 248 Tartu ratturit mobiilirakenduse Endomondo andmeil 14 573 km.

Autovabapäeva raames valmistati helkurehteid, toimus jalgrataste laat-oksjon, esinesid trikijalgratturid ja toimus palju muud.

Meede 3.5.3. Jalakäijate ja jalgratturite liikumistingimuste parandamine.

Valgustati Raua-Sõbra ristmiku ülekäigurada; ehitati Vaksali-Riia reguleerimata ülekäigurada; remonditi Lubja tn trepp; remonditi Pirogovi platsi ja Vallikraavi tn vahelised Tähetorni poolsed trepid ja trepid Vabaduse puiestikus.

Modernse elukeskkonnaga linna VI arengusuund: Tänavavõrgu kvaliteedi ja juurdepääsetavuse parandamine.

Meede 3.6.1. Jalakäimist ja jalgrattakasutust soodustava taristu rajamine ning korrastamine.

Rajati EMÜ-Supilinn kergliiklustee, rekonstrueeriti Teguri tn kõnnitee, Kastani-Kuperjanovi tn, Narva mnt, Tähe tn kõnniteed. Ehitati Lai-Jakobi tn ülekäigurada ja Tähtvere spordipargi rullirajal uuendati asfaltkatet.

Meede 3.6.2. Uute sildade, põhi- ja jaotustänavate ehitamine.

2014. a lõpetati 2. ehitusala ehitustööd koos Ihaste silla ehitusega, valmis 2 900 m põhitänavate ehitust, 3 300 m kergliiklustee ehitust, sild üle Emajõe, Ihaste tee ristesild, kergliiklustunnel ja Ihaste tee tunnel.

Meede 3.6.3. Olemasolevate sildade, põhi- ja jaotustänavate renoveerimine

Rekonstrueeriti Võidu sild; lõpetati Savi tn ehitus; alustati Pargi tn ehitusega; valmisid Roosi tn ja Muuseumi tee rekonstrueerimise projektid; projekteeriti Nooruse-Sanatooriumi tn rekonstrueerimine, Aardla-Jalaka ristmik ja Soinaste-Aardla-Raudtee ristmik; remonditi Rahu ja Kruusamäe tänavad, jätkati Kaar- ja Inglisilla remondiga; tehti ülekatteid ja pindamisi 9 140 m, tolmuvara katet 778 m; parandati 30 827 m² sõidutee asfaldiauke; remonditi Lubja tn trepp.

Modernse elukeskkonnaga linna VII arengusuund: Negatiivse mõju vähendamine keskkonnale.

Meede 3.7.1. Keskkonnasõbralike sõidukite kasutuselevõtu soodustamine.

Projekt „Rohkem biogaasibusse“. Osaleti projekti meeskonna koosolekul Varssavis, Stockholmis, Kaunases ja Krakovis. Bergenis toimus biogaasi kasutamist ning uue põlvkonna gaasi hübriidbusse tutvustav ringkäik. Analüüsi erinevaid gaasi hübriidbusse ja säästva sõidustiili lahendusi, koostati võrdlusuuring.

Meede 3.7.2. Transpordi keskkonnamõju seire.

Koos OÜga Tartu Keskkonnanuuringud seirati lämmastikdioksiidi kontsentratsiooni välisõhus. Kontsentratsiooni lubatud piirväärtused ületati kolmes kohas: Riia-Vabaduse pst ristmikul, Riia-Kastani ristmikul ja Narva mnt - Puiestee ristmikul. Liigkõrgeid

konsentratsioone fikseeriti veel II kvartalis Kroonuaia-Jakobi ja Lai-Vabaduse ristmikel, III kvartalis Lai-Vabaduse ristmikul.

Modernse elukeskkonnaga linna VIII arengusuund: Liiklusohutuse tagamine.

Meede 3.8.1. Liiklusohutusalase tegevuse süsteemsem korraldamine ja info kättesaadavuse parendamine.

Liiklusohutuse programmi raames korraldati jalgrattakooli õppetöö Tartu KHKs. Sellest võttis osa 100 õpilast; kaardistati jalgrattasõidu marsruute ja koostati analüüs, inspekteeriti liikluskorraldust; taastati jalgratta- ja jalgteede ja ülekäiguradade märgistust, paigaldati liikluskünniseid; osaleti Eesti-Läti-Vene liiklusohutusalases projektis „Traffic“.

Modernse elukeskkonnaga linna IX arengusuund: Vabaühenduste potentsiaali rakendamine linnaelu probleemide lahendamisel.

Meede 3.9.1. Kodanikualgatuse soodustamine.

Soodustati Vabaühenduste tegevusi ja toetati puuetega inimeste organisatsioonide tegevust 40 tuhande euroga; tegevustoetust eraldati 24-le ja transporditoetust 16 organisatsioonile. Eakate huvide esindamiseks loodud ühingule eraldati tegevustoetust 3,5 tuhat eurot. Tartu Puuetega Inimeste Kojale eraldati 1 tuhat eurot ajalehe väljaandmiseks (valdavalt trükkimiseks), kus jagatakse vajalikku informatsiooni eakatele ja puuetega inimestele.

Olulisemad arengusuunad modernse elukeskkonnaga linna arendamisel 2015. a:

- Pargi tn rekonstrueerimise lõpetamine;
- Roosi tn väljaehitamine;
- Kesk-Kaare väljaehitamine Tamme gümnaasiumist kuni raudteeni;
- Sanatooriumi tn piirkonna teedevõrgu korrastamine;
- Üldplaneeringu ülevaatamine;
- Arengustrateegia uuendatud versiooni vastuvõtmine.

Modernse elukeskkonnaga linna arengutaseme näitajad:

Valdkond ja arengutaseme näitajad	Ühik	2014. a sihtnäit	2014. a täitmine	2013. a täitmine
KESKKOND				
Ühisveevärgi teenust kasutavate elanike osatähtsus	%	100,0	99,9	99,9
Ühiskanalisatsiooni teenust kasutavate elanike osatähtsus	%	100,0	99,9	99,9
Puhastatud reovee osatähtsus	%	100,0	99,9	99,9
Korraldatud jäätmeveoga liitunute osatähtsus	%	100,0	97,2	95,9
Jäätmejaamade külastuste arv	külastu	25 000	17 047	18 122
TRANSPORT				
Tolmuvaba tänavakattega teede osatähtsus	%	95,0	95,0	90,0
Bussiliinidega kaetud tänavate osatähtsus	%	28,0	27,6	27,6
Bussiliinide kilomeetreid aastas	km/a	3 741 498	3 660 538	3 603 816
Ootepaviljonidega bussipeatuste osatähtsus	%	80,0	64,0	61,0
Kergliiklustee pikkus	km	40	59	50
Kõvakattega kõnniteede (asfalt, kivi) pikkus tänavatel	km	185	177	175,8
TURVALISUS				
Valgustatud tänavate osatähtsus	%	98,0	96,5	96,4
Valgustatud ülekäiguradade arv	ük.rada	186	171	164
Naabusvalve tugirühmade arv	rühm	300	456	422
Elanike arv naabusvalvega hõlmatud majades	elanik	33 000	36 500	35 000
Politsei poolt jälgitavate turvakaamerate arv	kaamera	16	13,0	13

1.5.4. HOOLIV LINN

Sotsiaalhoolekandes on kolm arengusuunda: sotsiaalprobleemide ennetamine, avahoolduse arendamine ja asutushoolduse arendamine. Sotsiaalhoolekande seaduse alusel on sotsiaalhoolekande ülesanneteks isikule või perekonnale toimetulekuraskuste ennetamiseks, kõrvaldamiseks või kergendamiseks abi osutamine ning sotsiaalsete erivajadustega isiku sotsiaalsele turvalisusele, arengule ja ühiskonnas kohanemisele kaasa aitamine.

Arengukavas on seatud hooliva linna eesmärkideks:

- Tartus elavad terved, rõõmsad, sotsiaalselt aktiivsed ja hästi toimetulevad inimesed.
- Kõikidele tartlastele on kättesaadavad kvaliteetsed sotsiaal- ja tervishoiuteenused.
- Tartu on tervishoiu ja sotsiaalhoolekande arenduskeskus.

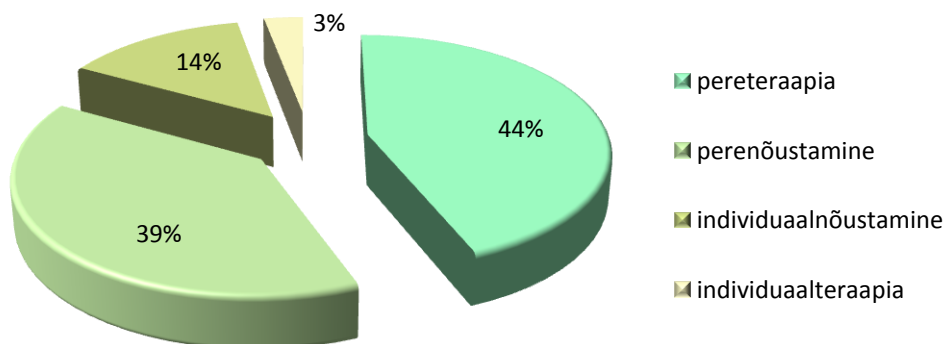
Hooliva linna I arengusuund: Sotsiaalprobleemide ennetamine.**Meede 4.1.1. Lastega perede sotsiaalprobleemide ennetamine.**

Asutushooldust ennetavate teenuste arendamine - perekülastusteenust osutab OÜ Koduhooldus. Selle sihtrühmaks on väikelastega pered, kellel on ebapiisavad vanemlikud oskused või sotsiaalsed ja majanduslikud raskused. Teenusel oli kokku 60 peret ja 101 last (2013. a 63 peret, 103 last).

Laste päevakeskuse teenust vähekindlustatud perede lastele kasutas 90 last, vahendid teenuse osutamiseks on ette nähtud asutuse eelarves. Tugiisiku teenust raske ja sügava puudega lastele osutati 11 767 teenustundi 54le lapsele. Teenuse kogumahtu suurendati ca 3 300 tunni ehk 39% võrra võrreldes 2013. a.

Vägivalla all kannatavate laste ja nende pereliikmete nõustamisteenusena pakutakse psühholoogilist, sotsiaalset, meditsiinilist nõustamist ning psühhoteraapiat ja kriisiabi.

Nõustamisteenuste struktuur



Teenuse mahu suurendamine 2013. a on olnud piisav praeguse teenuse vajaduse katmiseks. Tartu maakonna alaealiste asjade komisjoni töö toetuseks finantseerib linn alaealiste komisjoni tehnilise sekretäri töötasu, majanduskulu ja mõjutusvahendite kohaldamist ning koolituste läbiviimist. 2014. a moodustasid 68% komisjoni arutletavast asjadest Tartu linna laste õigusrikkumised, kokku toimus 226 arutelu mõjutusvahendite kohaldamiseks alaealistele.

Vanemlust toetavate programmide arendamine ja toetamine - leinanõustamise teenust pakuti 11 lapsele ja 9 lapsevanemale 8-st perest, milleks kulus 3,5 tuhat eurot. Linn on ka eelnevatel aastatel toetanud laste leinanõustamist (2013. a 2,9 tuhande euroga).

Lapse ja perekonna toimetuleku hindamisjuhendi rakendamine - lastekaitsetöös rakendatakse sotsiaalministeeriumi poolt koostatud hindamisjuhendit.

Võrgustiku- ja kogukonnatöö arendamine probleemide varajaseks märkamiseks: koostöövõrgustike loomine, ühtsete asjaajamisskeemide kokkuleppimine ja rakendamine ning teavitustöö kõigi lastega tegelevatele asutustele abivajavate laste märkamiseks (2014–2020). Võrgustiku ja kogukonnatöö arendamine kuulub sotsiaalabi osakonna igapäevase töö hulka. Aktiivselt tehakse koostööd koolide, lasteaedade, politsei ja erinevate MTÜdega.

Meede 4.1.2. Tööaliste elanike sotsiaalprobleemide ennetamine.

Juhtumikorraldusest lähtuva tugiisikuteenuse arendamine. Tugiisiku teenuse eesmärgiks on sotsiaaleluasemeteenuse saajate iseseisva toimetuleku parandamine, võlgade likvideerimine, makseraskustesse sattumise vältimine, kulude planeerimise õpetamine ja motiveerimine osalema aktiivselt tööjõuturul. Teenuse jaoks kulutati aruandeaastal 23 tuhat eurot (2013. a 18 tuhat eurot). Teenust tarbis 56 üksi elavat isikut ja 30 perekonda, kokku 86 perekonda (2013. A sai teenust 77 peret). Eraturult tuli teenusele 13 peret või isikut.

Nõustamisteenuste arendamine toimetulekuraskuste ennetamiseks. Nõustamisteenuse raames on võimalik vähekindlustatud elanikel ja riskirühmadel saada psühholoogilist nõustamist, usaldustelefoni teenust ja kriisinõustamist. Teenust osutas aastatel 2012-2014 hankelepingu alusel MTÜ Tartu Nõustamis- ja Kriisiabikeskus. Kõige enam osutati aruandeaastal, nagu ka aastal 2013, usaldustelefoni teenust, mida kasutas keskmiselt 73 inimest kuus (2013. a 81 inimest kuus).

Meede 4.1.3. Eakate ja puuetega isikute sotsiaalprobleemide ennetamine.

Isikut tema tavapärasel elukeskkonnas toetavate teenuste arendamine, tugiisikuteenust intellektipuudega isikule - osutati 2014 teisel poolaastal 1 200 tunni ulatuses, keskmiselt 11 inimesele kuus. Sihtgrupiks on peamiselt noored, kes on saanud tugiisikuteenust oma õpingute ajal.

Hooldusvajadust ennetavate ja hoolduskoormust vähendavate teenuste arendamine.

Psüühiliste erivajadustega eakate päevahooldusel oli 2014. a 50 inimest, kuus keskmiselt 24 inimest nagu ka 2013. a. Psüühiliste erivajadustega eakate koduhooldusteenuse kasutajaid oli 51 inimest ja teenustundide arv aastas oli 3 613 tundi. Puuetega inimeste eluruumide kohandamise toetust sai 11 isikut (aasta varem 8). Kogemusnõustamise teenust pakutakse psühhosotsiaalselt keerulises olukorras olevatele liikumis- ja/või nägemispuudega inimestele ja nende lähedastele. Sooja toidu kojuveo teenusega toetatakse eakate ja puuetega inimeste toimetulekut kodus keskkonnas. Linna eelarvest kaetakse teenuse transpordikulud. Keskmiselt teenindati 50 klienti. Linn toetab abivajajatele häirenupu rentimist.

Isikliku abistaja teenus on sügava liikumis- ja nägemispuudega inimestele, et abistada neid tegevustel. Teenust kasutas kokku 41 (2013. a 39) inimest. Invatakso teenus on mõeldud puuetega lastele ning sügava ja raske puudega täiskasvanutele. Teenuse kasutajate nimekirjas oli keskmiselt 1000 inimest.

Meede 4.1.4. Hoolekandesüsteemi arendamine.

Sotsiaalhoolekande arenguseire - ilma rahaliste vahenditeta. Analüüsi teenuste mahte, mille tulemusel lisandus 2014. a lastekaitseteenistusele juurde 3 ning sotsiaaltöteenistusele 2 uut ametikohta.

Uuringute ning analüüside tegemine teenuste ja toetuste planeerimiseks. Sõltlaste rehabilitatsioonikeskuse loomise vajaduse või täiendavate teenuste pakkumise vajaduse väljaselgitamiseks korraldati uuring. Puuetega tartlaste kodust toimetulekut käsitleva sotsiaaluuringu läbiviijaks osutus Tartu Ülikool. Andmekaitse probleemidest tingitud tõrgete tõttu lükkub uuringu lõppraporti esitamine 2015. a.

Teenuste ja toetuste eesmärgipärasuse hindamiseks auditeeriti invatakso teenuse osutamist Tartu linna liikumis- ja nägemispuudega isikutele. Analüüsi tulemusel jõuti otsusele, et teenuse kasutamine muuta läbipaistvamaks.

Sotsiaalhoolduste ja -teenuste arendamine - planeeritud oli arendusprojekt ESF meetmetest – olemasolevate teenuste täiendamine või uute piloteerimine.

Teenuste standartiseerimine - koostati isikliku abistaja teenuse kord (Tartu Linnavolikogu 16.10.2014 määrus nr 48), uus puuetega inimestele eluruumi kohandamiseks toetuse määramise kord (Tartu Linnavolikogu 20.03.2014 määrus nr 13), mille alusel vähendati isiku omaosalus 15%-le seniselt 25%-lt. Koostati uus puudega lapse perele sotsiaalteenuste osutamise tingimused ja kord (Tartu Linnavolikogu 26.06.2014 määrus nr 30).

Meede 4.1.5. Hoolekandeteenuste kättesaadavuse suurendamine.

Tasuliste teenuste arendamine - jätkus Päevakeskus Kalda tasuliste koduhooldusteenuste pakkumine klientidele, kellel elavad ülalpidamiskohustusega lähedased Tartu linnas, samuti Tartu Hooldekodu tasuliste teenuste pakkumine: hooldus, saunateenus, pesupesemise ja juuksuri teenus.

Meede 4.1.6. Erinevate sektorite koostöö hoolekandes.

Projektide rakendamine ja toetamine sotsiaalsete probleemide ennetamiseks ja lahendamiseks. Tartu linna eelarvest toetati sotsiaalhoolekandelaste projektide konkursi tulemusel 2014. a kolme projekti: 1) MTÜ Noorte Abistamiskeskus Carpe Diem projekti „Oskuslik lapsevanem“. Grupinõustamine toimus 20 inimesele; 2) MTÜ Tartu Laste Tugikeskus projekti „Lastevanemate koolitus- lapse maailm kui õpik“ toetati 7 tuhande euroga. Projektis osales 28 väikelast koos vanemaga ning 24 koolialise lapse vanemat; 3) MTÜ Johannes Mihkelsoni Keskuse projekti „Tugigrupp ja tugiisikuteenus väheste oskustega lastevanematele“ Tugiisikuteenust on kokku osutatud 576 tundi, tugiisikuteenust sai kokku 18

klienti, viis neist oli teenusel kogu 2014. a jooksul. Projektis oli hõivatud 5 tugiisikut. Toimus kaks tugigruppi väheste oskusega lastevanematele.

MTÜ Iseseisva Elu Toidupanga tegevusteks vajalike laoruumide rendi- ja kommunaalkulude ning kaupade transportimise kulude katmiseks kasutati 2014. a 8 tuhat eurot (2013. a 3 tuhat eurot).

MTÜ Johannes Mihkelsoni Keskuse projekti „Tugiisikuteenus ning teised toetavad teenused erikoolist või vanglast vabanenud noortele“ kaasfinantseering 2014. a oli 2 tuhat eurot.

MTÜ Noorte Abistamiskeskus Carpe Diem projekti „Perelepitusteenuse käivitamine ja arendamine Tartu- Jõgeva- ja Raplamaal“ kaasfinantseerimine 2014. a oli 800 eurot.

Linn tegi koostööd mitmete ühingutega, toetades eraldiste maksmisega erinevaid eakate ja lastekaitsega tegelevate ühingute tegevusi kokku 16 tuhande euroga.

Rahvusvaheline koostöö hoolekande arendamiseks ja ühisprojektide rakendamiseks.

Korraldati koostöökohtumine Tartus Leedu kolleegidega, kuhu kaasati partnerid Tartu Maakohtust ja politseist. Eesmärk oli selgitada välja ühised huvid ning võimalik partnerlus projektis, mis hõlmas lastesõbralikku kohtu pidamist.

Sotsiaalhoolekande sihtgruppide toimetuleku toetamisele suunatud vabatahtliku tegevuse arendamine - Tartu Hooldekodu ja Tartu Laste Turvakodu erinevatesse tegevustesse on tihti kaasatud ka vabatahtlikud.

Koostöö korraldamine kõrgkoolide, teadusasutuste, ja erialaühingutega sotsiaalprobleemide tekkepõhjuste uurimisel ja ennetamisel ning lahenduste valikul - koostöös Tallinna Sotsiaaltöö Keskusega korraldati sotsiaalhoolekande aastakonverents, kuhu olid kaasatud lektoritena ka ülikooli õppejõud.

Sotsiaalabi osakond ja allasutused on praktikabaasiks sotsiaaltöö üliõpilastele. Osaleti erinevates sotsiaalteemasid käsitlevates uuringutes, andes teavet Tartu hoolekandesüsteemi kohta.

Meede 4.1.7. Sotsiaalhoolekandetöötajate professionaalsuse arendamine.

Erialase täiendkoolituse ja supervisiooni tagamine sotsiaal-, hooldus- ja lastekaitsetöötajatele - tutvuti hoolekande korraldusega ja erinevate hoolekandeesutuste tööga Eestis ja Poolas. Osakonna ja hoolekandeesutuste töötajad osalesid mitmetel eriala professioni tõstvatel seminaridel.

Meeskonnatöö ja erialase koostöö arendamiseks toimus 2014. a lastekaitseteenistuse erialane õppekäik Võrumaale õpilaskoduga kooli. Eakate ja puuetega inimeste hoolekandeteenistuse töötajatele toimus õppereis Pärnumaale, kus tutvuti Pärnu Linnavalitsuse, SA Pärnu Haigla Psühhiaatrikliiniku päevakeskuse ja Tammiste Hooldekodu tööga. Koostööd arendas ka Tartus sotsiaalhoolekande aastakonverentsi „Eestkoste- väljakutsed ja võimalused“ korraldamine. Konverentsi korraldamise kulu 18 tuhat eurot ületas planeeritu oodatust suurema osalejate huvi tõttu.

Sotsiaal- hooldus ja lastekaitsetöötajate palgatingimuste parandamine - sotsiaalhoolekandes toimus 10% palgatõus kõikidele töötajatele sh ka allasutustes.

Hooliva linna II arengusuund: Avahoolduse arendamine.

Meede 4.2.1. Avahooldusteenuste pakkumine hoolekandeesutuste poolt.

Teenuste pakkumist kodus elavatele abivajajatele - tehakse asutuste põhitöö baasil ja täiendavad kulud puuduvad.

Kogukonnakesksete tegevuste arendamine - toimub peamiselt allasutuste kaudu ja läbi erinevate kogukonnale pakutavate ürituste.

Meede 4.2.2. Suure hoolduskoormusega puudega laste peredele toetavate teenuste arendamine.

Lapse hooldamist kergendavate teenuste arendamine.

Lapsehoiuteenust kasutati 0-18-aastaste raske või sügava puudega lastele, et toetada kõrgendatud hoolduskoormusega laste vanemate töötamist. Aasta jooksul sõlmiti riikliku lapsehoiuteenuse leping kokku 127 lapse kohta. Täiendavas mahus lapsehoiuteenuse

osutamiseks sõlmiti 91 lepingut. Eelmise perioodi lapsehoiuteenuse rahastamise jäägist võimaldati peredele täiendavat lapsehoiuteenust ja kõrgendatud hooldusvajadusega lapse lapsehoiuteenust. Puuetega laste kooli ja lasteaeda viimise transporditeenuse maht aastas oli 2490 tundi.

Meede 4.2.4. Tööle saamise toetamine

Tööle saamist toetavate hoolekandemeetmete arendamine. MTÜ Iseseisva Elu projekti „Motiveeriva tugiisiku toel siirdumine tööturule“ kaasfinantseering oli 2014. a 6 tuhat eurot. Projektis osales 2014. a 162 inimest, kellest 111 inimest on Tartu linnast või lähiümbrusest. Tööle on läinud projektis osalejatest 38 inimest.

MTÜ Johannes Mihkelsoni Keskuse projekti „Lapsevanemad ja noored tööellu“ kaasfinantseering oli 2014. a 16 tuhat eurot. Projektis osales 2014. a kokku 123 inimest (58 noort ja 65 lapsevanemat). Tööle on projekti jooksul saanud 25 ja õppima 19 osalejat.

Koostöö arendamine tööturuteenuste aktiivseks rakendamiseks töötutele ning ajutiste töökohtade loomisele kaasaaitamine - ilma rahaliste vahenditeta. Koostöö erinevate asutustega – Töötukassa, linna sihtasutused ja allasutused.

Tööharjumust taastavate tegevuste pakkumine koostöös linna- ja riigiasutustega ning erasektoriga - avalik töö on töötuna arvel olevatele isikutele suunatud ajutine eriala- ning ametialaseid oskusi mittenõudev tasustatud töö, mille sisuks peamiselt hooajaline töö - lumekoristus ja puulehtede riisumine jm abitööd.

Avalikel töödel osales 32 inimest ning tööd tehti kokku 1181 tundi. Töö eest maksti tunnitasu 2,13 eurot, kokku 3 tuhat eurot.

Meede 4.2.5. Sotsiaalselt abitusse olukorda sattunute toetamine.

Sotsiaalmajutusteenuse saajatele tugiteenuste arendamine - esmast võlanõustamist pakuvad sotsiaaltöötajad osakonnas ja varjupaigas. Võlanõustamiseks kasutati sotsiaalkindlustusameti poolt rahastatavat projekti multiprobleemsetele isikutele.

Sotsiaalset rehabilitatsiooni toetavate ja tööharjumust taastavate tegevuste korraldamine päeva- ja tööharjutuskeskustes - varjupaigas Lubja 7 viidi läbi Töötukassa poolt rahastatud tööharjutus.

Meede 4.2.6. Eakate ja puuetega inimeste avahoolduse laiendamine.

Koduhoolduse arendamine, hoolduse planeerimine ja osutamine isiku vajadustest lähtuvalt.

Tartu Vaimse Tervise Hooldekeskus viis läbi projekti „Hooldustugi- Hoolduskoormusega inimeste toetamine töö säilitamisel või tööle rakendumisel nende hooldatavatele hooldusteenuste pakkumise kaudu Tartumaal“. Projekti käigus pakuti kolme hooldusteenust: koduhooldust, päevahooldust ning ööpäevaringset hooldust puuetega inimestele ja eakatele. Tartu linn tegeles sobivate klientide teenusele suunamisega. 2014. a liitus projektiga 31 tartlast. Peamiselt on projekt olnud abiks töötavatele inimestele töökoha säilitamisel.

Omastehooldajate ühistegevuse toetamine ja omastehooldajate toetamine koolituste ja hoolduse võimaluste arendamisega võimaldati omastehooldajatele/eestkostjatele osalemine sotsiaalhoolekande aastakonverentsil. Korraldati kolmepäevane koolitussari „Krooniline haigus - oht lähisuhtele“, millel osales 12 omastehooldajat.

Eakate eluasemeteenuste arendamise vajaduse väljaselgitamine (2013–2014) - uuringu planeerimise käigus muutus uuringu fookus eakatelt vanuses 15-65 puuetega inimestele „Puuetega tartlaste kodune toimetulek“. Uuringu lõppraport valmib andmekaitsega seotud tõrgete tõttu 2015. a.

Meede 4.2.8. Sotsiaal- ja rehabilitatsioonikeskuste rajamine (E15).

Annelinna sotsiaalkeskuse rajamine (2014) - finantseeriti Anne saunas piirkonnakeskuse ruumide rekonstrueerimistöid – 150 tuhat eurot.

Sotsiaalteenuseid osutavate mittetulundusühingute ruumivajaduste lahendamine (2015–2020) – finantseeriti Anne sauna meeste pesuruumi rekonstrueerimistöid – 150 tuhat eurot.

Hooliva linna III arengusuund: Asendushoolduse arendamine.

Meede 4.3.1. Rehabilitatsiooniteenuste pakkumine sõltlastele.

Teenuse arendamise vajaduse väljaselgitamine ja rehabilitatsioonikeskuse või teenuste arendamise kontseptsiooni väljatöötamine (2014–2015) - 2014. a kuulutati välja uus konkurss uuringu hinnapakumise esitamiseks. Uuringu teostajaks osutus Tartu Ülikool. Lõppraport avalikustati Tartu linna kodulehel.

Meede 4.3.2. Laste asenduskodude ja varjupaiga olmetingimuste parendamine.

Tartu Laste Turvakodu hoone (Tiigi 55) renoveerimine - kasutati linnavara eelarvest ettekirjutuste täitmise vahendeid summas 7 tuhat eurot (paigaldati tuletõkke uksi ja remonditi osaliselt piirdeaeda).

Väikelastekodu Käopesa hoone (Jaama 72) renoveerimine (2014–2016) - loodi hoone kommunikatsioonide rekonstrueerimise projekt ja ekspertiis ning teostati mõningased vajalikud remonttööd. Kokku investeeriti 17 tuhat eurot.

Hooliva linna IV arengusuund: Tervishoiu valdkonna arengu toetamine.

Meede 4.4.1. Esmatasandi tervishoiuteenuste kättesaadavuse ja kvaliteedi parandamine.

Laste ja noorte terviseteenuste toetamine - kuni 19 aastaste vältimatu abi visiiditasu doteerimine SA Tartu Ülikooli Kliinikumile 24 tuhat eurot. 20-23 aastaste noorte tartlastest harrastussportlaste tervisekontrolliks 9 tuhat eurot. Sugulisel teel levivate haiguste (hepatiidid, HIV, süüfilis) aktiivseks testimiseks ja nõustamiseks Tartu linna kõrgkoolides 2 tuhat eurot.

Perearstiabi toetamine – esmatasandi tervishoiu, sh koolitervishoiu, hooldusravi ja perearstiabi töötajate tegevustoetuseks ja koolituskulude katteks 5 tuhat eurot.

Statsionaarse hooldusravi ja hospiitteenuse kättesaadavuse, mahu ja kvaliteedi tõstmine - Tartu linna elanike hooldusravi voodipäeva ja patsiendi omaosaluse doteerimiseks SA TÜK Spordimeditsiini- ja taastusravi kliinikus kokku 261 tuhat eurot.

Kodust õendushooldusteenust toetati 15 tuhande euroga, mis eraldati Tartu linnas koduõendusteenust osutavale neljale erinevale õenduskeskusele hooldus- ja põetusevahendite ostmiseks, mistõttu oli teenus tartlastele omaosaluseta.

Kodustele voodihaigetele hooldus- ja põetusevahendite kättesaadavuse parandamiseks eraldati põetusevahendite ostmiseks 22 tuhat eurot koduõendusteenuse osutajatele, kes nimetatud vahendeid ostsid ja jaotasid.

Ravikindlustuseta tartlastele vajaliku arstiabi kättesaadavuse toetamine – ravikulude katmiseks 6 tuhat eurot.

Meede 4.4.2. Tervist väärtustava eluhoiaku kujundamine ja elanike terviseteadlikkuse tõstmine, s.h. alko- ja narkoennetuse edendamine.

Tervist edendavate tegevuste toetamiseks - eraldati rahalist toetus kokku 13 lepingu alusel kogusummas 14 tuhat eurot, mis jaotus kuueks teema valdkonnaks järgmiselt: elanike terviseteadlikkus; seksuaalsel teel levivate haiguste ennetus; sõltuvushaiguste ennetus; südame- ja veresoonkonnahaiguste ennetus; vigastuste ennetus; vaimse tervise haiguste ennetustegevused.

Tervist edendavate asutuste võrgustike arendamine - tervishoiualased üritused tartlastele kogumaksumusega 16 tuhat eurot. Korraldati erinevaid tervist edendavaid üritusi, neist suuremad olid üritused: Aastakonverents XI „Tervishoid Tartus”, Tartlaste tervisekampania „Jalgsi tervise nimel”, „Tervisekonverents „Noorte tervis ja noored tervisest”, Tartu linna tervisepäeva korraldamine, Eakate terviseolümpia 2014 korraldamine, vigastuste esmaabi õppe vahendi, tervist edendavate võrgustike (koolide, lasteaedade ja töökohtade) arendamine ja koostööseminarid.

Arengusuunad tervishoiu valdkonnas 2015. a :

- 2015. a pööratakse suurem tähelepanu elustamiseõpetusele, (tervishoiuosakonnal on olemas vajalikud vahendid - elustamisnukk ja -aparaat), koolituste läbiviimine koostöös koolitervishoiutöötajatega.
- Aasta teisel poolel käivitub kliinikumis statsionaarse õendushooldus osakonna uute ruumide vastuvõtmine, mis toob kaasa teenuse mahu suurenemise.
- Käivitub esmatasandi tervisekeskuste arendamine.

Hooliva linna arengutaseme näitajad:

Valdkond ja arengutaseme näitajad	Ühik	2014. a sihtnäit	2014. a täitmine	2013. a täitmine
SOTSIAALHOOLEKANNE				
Registreeritud töötuse osatähtsus tööealisest elanikkonnast (16 a kuni pensioniiga) võrrelduna Eesti keskmisega	%	alla Eesti keskmist	2,6 (Eestis 3,2)	2,8 (Eestis 3,1)
Vältimatu sotsiaalabi vajajate osakaal täisealisest elanikkonnast (18 a kuni pensioniiga)	%	<0,4	0,2	0,4
Toetavaid sotsiaalteenuseid saanud puudega laste osatähtsus puuetega laste üldarvust	%	50	53	50
Eakate ööpäevaringse hoolduskohtade arv	koht	300	298	291
Kohaliku omavalitsuse poolt pakutavate avalike teenuste arv sotsiaalhoolekandes	teenus	45	40	40
<i>sh äri- või mittetulundusühingutele delegeeritud teenuste arv</i>		26	20	20
<i>sotsiaalabiosakonna, allasutuste ja linna sihtasutuse osutavate teenuste arv</i>		19	20	20
TERVISHOID				
Perearsti nimistute arv	nim.	62	63	63
Statsionaarse hooldusravi kohtade arv	koht	115	95	95

1.5.5. LOOV LINN**Loova linna I arengusuund: Kultuurivaldkonna arendamine.****Meede 5.1.1. Arendavate ja ajakohaste tingimuste loomine kultuuritöök ja loominguks.**

Tartu linna loovusstrateegia väljatöötamine loovus- ja huvihariduse ning huvitegevuse arendamiseks - analüüsi toetuste liike, alustati projektitoetuste korra uuenduste väljatöötamist, toimusid erahuvikoolide esindajate ümarlaua vestlused, algatati laste- ja noortekirjanduse preemia väljaandmine (alates 2015. a).

Rahvusvahelistele mainesündmustele pikaajaliste toetuste tagamine - toetati rahvusvahelisi suurfestivale Prima Vista, Tartuff, Maailmafilm, Klaaspärlimäng jt.

Meede 5.1.2. Kultuuritöötajate valdkondliku pädevuse arendamine.

Kultuuriasutuste juhtide strateegilise juhtimise võimekuse arendamine koolituste, koostööprojektide jmt abil; Rahvusvaheliste õpitubade/meistriklasside korraldamise toetamine Tartu kultuurierialade spetsialistidele.

Tiigi Seltsimaja rahvakultuuri valdkonnas korraldati koorimuusika-, rahvatantsu-, pärimuskultuuri- ja teatrilaseid koolitusi, seminare ja õppepäevi pärimuskultuuri jätkusuutlikkuse tagamiseks. Toimusid õppepäevad sarjast „Pärimuskultuur linnaruumis”, õpituba harrastusteatri juhtidele ja näitlejatele ning seminarid rahvatantsujuhtidele.

Kultuurikorraldajatele suunatud koolitustükkeid korraldavad järjepidevalt ka SA Tartu Loomemajanduskeskus ning SA Tartu Rahvaülikool.

Kultuuriasutuste töötajate koolitamine ning kodanikualgatuse initsiatiivil korraldatavate projektipõhiste koolitustüklite toetamine linna eelarvest, mille eesmärgiks on anda praktilisi teadmisi kultuurikorralduse valdkonnas projektijuhtimise, finantsjuhtimise, turunduse, raamatupidamise, seadusandluse jms teemadel.

Korraldatakse muuseumitöötajate arendusstipendiumi väljaandmist eesmärgiga toetada Tartu linna muuseumide töötajate võimalusi erialasel enesetäiendamisel, akadeemilise, tehnilise ja kutsealase pädevuse arendamisel, kogemuste ja teadmiste omandamisel, vahetamisel ning rahvusvahelise suhtluse ja kontaktide laiendamisel. 2014. a anti välja 5 stipendiumi.

Meede 5.1.3. Kultuuriprotsesside juhtimise muutmine teadmistepõhiseks.

Kultuurivaldkonna arengustrateegia väljatöötamine – osaleti arengustrateegia „Tartu 2030“ töögrupis.

Avaliku ruumi kunstistrateegia väljatöötamine – alustati arutelu avaliku ruumiga tegeleva komisjoni loomiseks, millel oleks pädevus ja volitus kunstistrateegia kui ka laiemalt avaliku ruumi kujundamise strateegiate välja töötamisel.

Meede 5.1.4. Kaasaegse tehnoloogia võimaluste laialdasem kasutamine.

Realiseeriti idee "Investeering Kultuurikvartali esitlustehnikasse". Kultuurikvartalis tegutsevatele asutustele hangiti 140 tuhande euro väärtuses esitlustehnikat: Genialistide klubile (helitehnika); Uuele Teatrile (Lai 37) heli-, valgus- ja lavatehnikat; Tartu Elektriteatrile (Lai 37) kino- ja helitehnikat ning Uuele Õuele (Magasini 5) helitehnikat.

Kultuuripärandi digiteerimine ning digitaalselt kogutud info vahendamine hariduslikel, meelelahutuslikel ja majanduslikel eesmärkidel. Uute e-teenuste arendamine digiteeritud materjalide baasil ning digiteeritud materjalidele juurdepääsu- ja kasutusvahendite loomine.

Linnamuuseumis jätkus aktiivne museaalide kohta andmete sisestamine andmebaasi, 2014. a lõpuks oli veebipõhises infosüsteemis MuI Si kättesaadav 92 956 museaali kirjet; infosüsteemi lisamist ootab veel 57 221 museaali info.

E-raamatute laialdasem kasutuselevõtt - linnaraamatukogus jätkus e-lugerite laenutamine tehnikakirjanduse osakonnas. Valminud e-raamatuid pakutakse ka tasuta allalaadimiseks raamatukogu veebilehe kaudu. 2014. a võeti vastu otsus laiendada e-lugerite laenutust ka laste- ja noorteosakonnas ning harukogudes. 2014. a digiteeriti ja vormistati e-raamatuks 2 uut Eesti kirjandusklassikasse kuuluvat teost.

Meede 5.1.5. Multikultuursuse arengu soodustamine.

Rahvusvähemuste kultuurilise identiteedi toetamine ja lõimumisprotsesside suunamine, nt kaasamine linna maineüritustesse – linn toetas erinevaid rahvusvähemuste kultuuriprojekte ning huvitegevuse korraldamist 4 ringis (vene, ukraina, ingerisoomi) ning mari pühapäevakoolis. 2014. a rahvusvähemuste festivalil osales 400 inimest. Kohaliku venekeelse elanikkonna jaoks on olulise tähtsusega kirjandusfestival Prima Vista programm ning linnaraamatukogu vene kirjanduse ja kultuuri nädal. Algasfaasis on mitmed peamiselt venekeelsele kultuuritarbijale suunatud festivalid (autorilaulufestival Lehesaju muusika, vene poeetika festival jpt).

Rahvusvaheliste koostööprojektide toetamine - Tartu Artists in Residence programmi jätkuvat arendustegevust rahvusvahelise loomeresidentuuri ülesehitamiseks.

Rahvusvahelise koostöö tihendamise kultuuritöölalaste kogemuste vahetamiseks, nt rahvusvaheliste projektide abil - Tartu linn võttis vastu otsuse liituda Euroopa teaduskultuurilinnade (*European Cities of Scientific Culture*) võrgustikuga. Projekti raames loodi võrgustik erinevatest linnadest, kel on võimalus jagada ideid, kuidas kasutada teadust linna arengus. Samuti loodi kaubamärk "Euroopa teaduskultuurilinnad", mis aitab võrgustikku kuuluval linnal end ja oma asutusi rahvusvahelisel tasandil tutvustada.

Meede 5.1.9. Rahvusvahelise konkurentsivõimega loomemajanduse arendamine.

Loomemajanduslike isemajandavate komplekside rajamine erinevatesse linnaosadesse - LMK eestvedamisel toimus rahvusvaheline 3D ja visuaalefektide konverents „Balt/Nord 3D & VFX Networking Forum“, millele lisandus koolitus filmi järeltootmisprotsessist eesmärgiga tõsta siinsete ettevõtete taset ja koostöövalmidust tulevikus suuremahuliste rahvusvaheliste projektide võimalikul Eestisse jõudmisel. Koostöös linnavalitsusega toimub Tartu Filmifondi arendamine, mille eesmärk on rahvusvaheliste filmigruppide Tartusse meelitamise kaudu pakkuda senisest rohkem tööd siinsetele filmi- ning dekoratsiooniettevõtetele.

Meede 5.1.10. Perekesksete kultuuri väärtustavate harjumuste kujundamise toetamine.

Linnaruumi kujundamine kaasaegseks vaba aja veetmiseks arvestades seejuures ka ürituste korraldamise vajadust - Parima arhitektuurse ja linnakujundusliku lahendusena koostati Roosi tänava eskiisprojekt eesmärgiga leida terviklik tänavakujunduslahendus alates Kaarsillast kuni Muuseumi teeni, et läbi kvaliteetse tänavaruumi suurendada ka kergliiklejasõbralikkust ja kujundada seeläbi tulevase Eesti Rahva Muuseumi vääriline aktiivne ja atraktiivne ühendustee. Oluline oli sealjuures kujundada ka kohalikele elanikele kvaliteetne elukeskkond ja erilaadiline tegevusruum. Valminud eskiisprojekti tutvustati linnakodanikele nii veebilehel kui Teeme ära raames toimunud mõttetalgutel Laulupeomuuseumis.

Laulupeoliikumise jätkumise tagamine, sh Tartu laulupidude traditsiooni jätkamine, rahvakultuurialase huvitegevuse toetusmeetme täiendamine, puhkpillikeskuse rajamine – olulisimaks oli Tartu laulupeo „Enne ja Nüüd“ korraldamine Tartu laululaval, millele eelnes laiaulatusliku programmiga laulupeo muusikanädal. Laulupeost võttis osa ligi 8 200 esinejat ja ca 900 pillimängijat. Viimased osalesid ka samal ajal toimunud rahvusvahelisel puhkpillimuusikafestivalil „Mürtsub pill“. Tallinnas toimunud XXVI laulu- ja XIX tantsupeol „Aja puudutus. Puudutuse aeg“ osales Tartust 4 612 inimest, kokku 164 kollektiivi.

Linn toetas pearaha alusel 65 huviringi tegevust rahvakultuuri valdkonnas, kus harrastajaid oli kokku 887, vanuses 6-26 eluaastat 617 ja vanuses 59+ eluaastat 270. Linna neljale koolile eraldati 10 tuhat eurot koolide puhkpilliorkestrite muusikainstrumentide soetamiseks.

Meede 5.1.11. Kultuuriobjektide ehitamine ja renoveerimine.

II Muusikakooli (MK) hoone renoveerimine (2014–2016) - planeeritud II MK keskküttesüsteemi rekonstrueerimine lükkus edasi eeldatust oluliselt suurema hinnapakkumuse tõttu. Muid vee ja kanalisatsioonialaseid investeeringuid tehti kokku üle 7 tuhande euro ulatuses.

Linnaraamatukogu harukogude rajamine linnaosadesse: Veerikule, Ülejõe ja Ihastesse - Linnaraamatukogu lasteosakonnas ja Annelinna haruraamatukogus vahetati amortiseerunud valgustid kokku 10 tuhande euro väärtuses.

Linnamuuseumi peahoone renoveerimine linnaajalookeskuseks, ekspositsiooni valmistamine, sisustamine (2018–2019) - remonditi peahoone (Narva 23) kliimaseade 5 tuhande euro väärtuses.

Tiigi Seltsimaja renoveerimine (2018–2020) - remonditi soklikorruse tualettruumid 11 tuhande euro väärtuses.

Loomemajanduskeskuse (LMK) hoone (Kalevi 13) ja pargiala rekonstrueerimine (2014–2016) - rekonstrueeriti katusekate, remonditi trepp ja osaliselt fassaad – kokku 50 tuhande euro väärtuses.

Olulisemad arengusuunad kultuurivaldkonnas 2015. a:

- Mittetulundusühingutele huvitegevuse ja projektitoetuste rahastamissüsteemi analüüsimine ja täiendamine;
- Suurem turundus muuseumi poolt pakutavatele teenustel: Linnamuuseumis uue külastuskeskkonna kavandamine (ettevalmistused „EV 100“ aastapäevaks); ürituste jätkamine ning uute ellukutsumine;
- Raamatukogunduses avaliku teabe kättesaadavaks tegemine: harukogude wifi-lahenduste uuendamine;
- Eesti artiklite andmebaasis - ISE täiendada ja parandada spordi ja vaba aja andmebaasi, mis on avalik ja internetis tasuta kättesaadav. ISE andmebaasi koosseisus on raamatukogu koduloo baasid: Tartu kodulugu, Tartu Personaalia ja Tartu Linnaraamatukogu, mida täiendatakse valitud kirjetega kogu baasist ja uute kirjetega ilmuvast perioodikast.

Kultuurivaldkonna arengutaseme näitajad:

Valdkond ja arengutaseme näitajad	Ühik	2014. a sihtnäit	2014. a täitmine	2013. a täitmine
KULTUUR				
Kultuuriprojektide toetused linna tegevuskuludest	%	1,1	1,0	0,7
Väljastpoolt Tartut pärit loojatele mõeldud soodsa rendiga ajutiste tegevuspindade arv (k.a külalisateljeed ja -studiod)	pind	5	0	0
Linna huvialakoolide õpilaste osatähtsus 7–19aastaste õpilaste seas	%	6,0	7,3	7,6
Linnalt toetust saavate erahuvikoolide õpilaste osatähtsus 7–19aastaste õpilaste seas	%	7,0	13,3	10,3
Rahvakultuurialase huvitegevusega hõlmatud laste ja noorte osatähtsus 7–26 aastaste seas	%	2,5	2,5	2,5
Rahvakultuurialase huvitegevusega hõlmatud eakate osatähtsus elanikkonnast vanuses 60 ja enam	%	1,5	1,2	1,1
Teatrite, kontserdiasutuste ja kinode külastuste arv	külastus	600 000	1 365 800	743 185
Muuseumide ja galeriide külastuste arv	külastus	400 000	696 610	507 090
Kultuuriakna registreeritud kasutajate arv	kasutaja	400	276	282
Kultuuriakna keskmine külastuste arv päevas	külastus	4 000	2 512	2 434

Loova linna II arengusuund: Spordi valdkonna arendamine.**Meede 5.2.1. Spordiorganisatsioonide ja institutsioonide tegevuseks arendavate tingimuste loomine.**

Spordiprojektide ja tegevustoetuste süsteemi täiustamine (uued liigid, esindusvõistkondade rahastamise süsteem, tiitlivõistluste heade tulemuste premeerimise alused, olümpialootuste fondi täiustamine) ja rakendamine - noortesporti huvitegevuse toetuste määramisel on kõigil spordialadel võrdsed võimalused baastoetuse suurusele, kaotati mõiste „eelisarendatavad spordialad“, millega kaasnes 30% võrra kõrgem pearaha.

Treeneritöö suurem väärtustamine tulemusliku töö ja kutsekvalifikatsiooni kaudu noortesporti rahastamisel - Tartu linna treenerite kutsekvalifikatsiooni tase tõusis ligi 6% võrra, mis läbi suurenes linna toetus noortesportklubidele.

Meede 5.2.2. Spordi valdkonna juhtimise muutmine teadmistepõhiseks.

Spordivaldkonna statistika süstemaatiline kogumine ja analüüs, sh võrdlus riiklikul ja rahvusvahelisel tasandil - koostöös Eesti Spordiregistriga spordivaldkonna statistiliste andmete iga-aastane uuendamine.

Meede 5.2.3. Koostöövõrgustike ja kaasamisprotsesside arendamine.

Valdkonnaüleste (sport, noorsootöö, kultuur, turism, ettevõtlus, sotsiaaltöö, haridus) ja sektoritevaheliste (avalik, era ja kolmas sektor) koordineeritud koostöövõrgustike loomine ühiste teemade aruteludeks, ürituste korraldamiseks ja turundamiseks - koostöös Tartu Linnavalitsuse, Eesti Olümpiakomitee ja Tartu Spordiliiduga käivitus 2014/2015 õa Tartu Spordiakadeemia, mis on n-õ katusorganisatsioon, kus selle õpilased jätkavad oma igapäevaseid õpinguid Tartu linna gümnaasiumis või kõrgkooli bakalaureuse õppes ning saavad võimaluse tegeleda vähemalt kahel korral nädalas lisatreeningutega hommikustel aegadel. Hetkel on Tartu Spordiakadeemia nimekirjas 20 noorsportlast.

Tartu Spordiliidu ja suuremate spordiklubide esindajad olid kaasatud noortesporti huvitegevuse toetuste määramise õigusakti muudatuste tegemisse. Samuti kaasati neid andekate noorsportlastele lisatoetuste määramise, olümpialootuse stipendiumide määramise ning aasta parimate sportlaste selgitamise komisjonidesse.

Spordikonverentside, arutelude ja ümarlaudade korraldamine – viidi läbi tervisekonverents „Terve Tartu terveks“.

Meede 5.2.4. Spordiürituste tõhusam turundamine.

Spordiürituste sihtgrupipõhise turundusstrateegia väljatöötamine ja rakendamine - Klubi Tartu Maraton töötas välja oma sariürituste uue koondarvestuse paremuse selgitamiseks sarja Tartu Kuubik (varem Neliküritus), mis aitab paremini turundada Tartu Maraton osaüritusi.

Sporditurismi arendamine ristturunduse kaudu - linn eraldas Auto 24 Rally Estonia ERC etapi ja Tartu linna turundamiseks Eurospordi telekanalil 30 tuhat eurot, orienteeruvalt 1/3 ülekande ajast oli pühendatud Tartu linna ja Lõuna-Eesti tutvustamisele.

Meede 5.2.5. Noortesporti arendamine.

Noortesporti toetussüsteemi jätkusuutlikkuse tagamine, selle analüüs ja täiustamine. Toetust saavate noorte vanusepiiri tõstmine 23.eluaastani - noortele tegevustoetuseks ja andekate noorsportlaste lisatoetuseks jagatav maksimaalne pearaha suurus oli 236 eurot (2013. a 223 eurot). Toetust jagati 58 spordiklubile ja –koolile 33 erineval spordialal. Toetati 5482 tartlasest lapse ja noore spordialast tegevust vanuses 7-19 eluaastat (võimlemises ka 5-6 aastased), mis on 84 lapse ja noore võrra enam kui 2013. a. Suurimad spordialad olid võimlemine 795 lapse ja noorega, ujumine (654) ning jalgpall (648).

Andeka noorsportlaste lisatoetuse kriteeriumide täpsustamine - toetuste suuruse määramisel võttis komisjon aluseks eelmisel hooajal saavutatud noorsportlaste tulemused rahvusvahelisel ja vabariiklikul tasandil. Toetus kantakse noorsportlaste koduklubile, kes tohivad antud toetust kasutada vaid toetust saanud noorsportlaste edasiseks sportlikuks arenguks (treeninglaagrid, võistlussõidud, varustus, lisatreeningud jms).

Üldhariduskoolides sportlike eluviiside propageerimine koolidevaheliste spordiürituste ja õppekasvatustööd toetavate tegevuste abil - koolispordiüritusteks jagati toetusi 35 projektile kogusummas 9 tuhat eurot eesmärgiga tutvustada koolidevaheliste spordivõistluste kaudu erinevaid spordialasid ning haarata õpilasi aktiivsesse liikumisse ja spordiharrastusse.

Õpilaste sportlikku aktiivsust motiveerivad tegevused - linn toetab Lõunakeskuse siseliuvälja tegevust igal aastal 110 tuhande euroga, mille eest saavad lasteaiad ja üldhariduskoolid tasuta uisutunde – 2014. a uisutas 310 tunni jooksul 7 155 last ja noort kokku 24 lasteaiast ja 14 koolist. Spordiklubidest said soodushindadega aegu spordiklubi „Kajakas“ (jäähoki), iluuisutamisklubid Tartu ja Staar, kokku 1 272 tundi.

Meede 5.2.6. Tervisespordi arendamine.

Tervislike eluviiside propageerimine - suurimad tervisespordiüritused on Klubi Tartu Maraton üritused (6), mida linn toetas 46 tuhande euroga, samuti Tartu Maratoni raja aastaringset hooldust 5 tuhande euroga. Muid tervisespordi üritusi, kokku 13, toetati kogusummas 6 tuhat euroga. Suuremad tervisespordiüritused võtsid Tartut reklaamiva uue logona kasutusele „Terve Tartu“, logo paigutati ka Lõunakeskuse Liuväljale.

Tervisespordi harrastamiseks soodsate tingimuste loomine: tervisespordiks sobiliku rajakattega ja valgustatud radade loomine, olemasolevate tervisespordiradade ühendamine tervikrajaks, radade tähistamine viitade ja skeemidega, kus oleks märgitud erinevate rajalõikude raskusastmed, parkimiskohtade märgistamine, pinkide ja prügikastide paigaldamine.

Luunja metsa spordialal kaeti ca 300 m lõik hakkepuiduga paremate liikumistingimuste loomiseks. Liikumisaasta raames koostöös EOK koostööpartneritega kingiti Tartule välilauatennise laud, mis paigutati Tamme staadionile. Tartlaste sportimisvõimaluste parandamiseks Vooremäe Terviseradadel toetas linn rajatraktori soetamist 3 tuhande ning radade hooldust 2 tuhande euroga.

Dendropargi edasine arendamine, sh uute radade, sportimis- ja mängupaikade rajamine - Dendropargi rullirada sai uue asfalkatte.

Meede 5.2.7. Tippspordi arendamine.

Tippspordiprogrammide elluviimine - tartlasest olümpialootuse stipendium määrati 12-le saavutussportlasele.

Tippspordi maineürituste ja suurvõistluste korraldamise toetamine :

- 43 saavutusspordi projekti 202 tuhande euroga
- 10 maineürituse projekti 78 tuhande euroga
- 42 projekti traditsioonilisteks ürituseks 21 tuhande euroga
- 20 muud spordiprojekti 24 tuhande euroga
- 15 uut projekti 73 tuhande euroga
- 44 spordiüritust ja välisprojekti 16 tuhande euroga

Esindusmeeskondade toetamise põhimõtete ja kriteeriumite täiustamine - linn ja TÜ Akadeemiline Spordiklubi sõlmisid 3-aastase koostöölepingu (2014-2016. a) TÜ/Rock korvpallimeeskonna toetamiseks iga-aastase baastoetuse summaga 92 tuhat eurot, millele lisandub preemiatoetus võistkonna möödunud hooajal vabariiklikes, regionaalsetes ja rahvusvahelistes liigades hea esinemise puhul.

Saavutusspordi süsteemne toetamine: andekate noorsportlaste ja olümpiakandidaatide toetused, vabariiklikel ja rahvusvahelistel tiitlivõistlustel osalemise toetamine - linn toetas batuudihüpete arendamiseks ja tippasemel esinemiseks Tartus tegutsevat SK Biomechanics Group'i, kes on edukas olnud viimased 8 aastat, omades parimaid hüppajaid ja kohtunikke Eestis, uusima tehnoloogiaga valmistatud kahe batuudi Eurotramp Ultimate soetust 6 tuhande euroga.

Tartu Kalevi vee-motoklubi toetati uue võistluspaadi ehitamiseks 2 tuhande euroga. Klubi sportlased on saavutanud viimastel aastatel palju rahvusvaheliste tiitlivõistluste (EM, MM) medaleid ja enda ehitatud paatidel sõites. Linna toetus aitas osaliselt katta täiuslikuma paadi ehitust, millega järgnevatel tiitlivõistlustel osaleda.

Meede 5.2.8. Spordihoonete ning -rajatiste ehitamine ja renoveerimine.

Linn toetas EMÜ spordihoonete ehitamist 48 tuhande euroga ning TÜ spordihoonete ehitamist 64 tuhande euroga.

Veski spordibaasi renoveerimine - administratiivhoone tulekahjujärgsed taastamistööd ning korrastati pallimängude plats kogumaksumusega 17 tuhat eurot.

Tamme staadioni renoveerimine (2015–2017) – 10 tuhande euro toetus Tamme tenniseväljakute rekonstrueerimiseks MTÜle Tenniseklubi Viktor, tööd kanduvad üle 2015. a.

Sõudmis- ja aerutamiskeskuse Tartu lõpuni väljaehitamine ja territooriumi korrastamine (2013–2014) - finantseeriti 5 tuhande euroga elektripaigaldise korrastamist nõuetele vastavaks.

Spordihoone (Turu 8) renoveerimine (2017–2018) - vahetati soojussõlme soojusvaheti 4 tuhande euro väärtuses.

Staadionide muruväljakute korrastamine (Sepa ja Põllu tänavate ning Veeriku ja Hiie koolide staadionid) - Sepa staadioni rekonstrueerimine.

Kunstmurukattega spordiväljakute rajamine ja renoveerimine. (Uute väljakute võimalikud asukohad: Kivilinna Kooli kõrval, Sepa tn staadion, Salme tn staadion, Aleksandr Puškini Kooli staadion.) - projekteeriti Annemõisa väljaku rekonstrueerimine 11 tuhande euroga.

Avalike mänguväljakute rajamine - Nõva 17 mänguväljakule paigaldati mängulaev; Kaunase pst 58a krundile rajati valgustatud spordi- ja mänguväljak koos välitrenažööride, korvpalli- ja lauateniselaudade, rula ja tõukeratta trikitamise atribuutikaga. Mõisavahe 62a krundile ja Toomemäe väikelaste mänguväljakule paigaldati pesakiiged; Kaubahoovi platsil asuvale mänguväljakule paigaldati interaktiivne kineetiliselt energial töötav mänguväljakuseade; Annelinna mänguväljakul ja Ravila 42 asuvatele mänguvahenditele loodi nõutud turvaalad; Rekonstrueeriti Variku Kooli ja Mõisavahe 27a mänguväljakud.

Uuendati 10 tuhande euro väärtuses Tähtvere Puhkepargi võimlemislinnakut ning remonditi 9 tuhande euro väärtuses puhkepargi territooriumil asuvat BMX rada.

Olulisemad arengusuunas spordivaldkonnas 2015. a:

- MTÜdele huvitegevuse ja projektitoetuste rahastamissüsteemi analüüsimine ja täiendamine;
- Tervisespordi, huvitegevuse ja saavutusspordi treeningtingimuste parendamine.

Spordivaldkonna arengutaseme näitajad:

Valdkond ja arengutaseme näitajad	Ühik	2014. a sihtnäit	2014. a täitmine	2013. a täitmine
SPORT				
Sportlikku tegevusse kaasatud üldhariduskoolide õpilaste osatähtsus kõigist õpilastest	%	75	43	44
Virtuaalses keskkonnas oma tegevust kajastavate spordiklubide osatähtsus kõigist spordiklubidest	%	100	100	100
Linnaosade arv (kokku 17), kus on vähemalt üks heas korras avalik tervisespordirada või -paik		10	8	8
5.-7. (vana 3.-5.) astme kutsekvalifikatsiooniga treenerite osatähtsus kõigist kehtiva kutsekvalifikatsiooniga treeneritest	%	75	72	56
Spordialade arv, mille üritused on kantud rahvusvahelisse kalendrisse	üritus	7	12	10

Loova linna III arengusuund: Noorsootöö arendamine.

Meede 5.3.1. Noorsootöök arendavate ja ajakohaste tingimuste loomine.

Noorsootöövaldkonna toetusmeetmete arendamine: mainesündmuste hindamis- ja toetusmehhanism, mobiilse noorsootöö teenus, tegevustoetus lühiajaliseks huvitegevuseks,

eelkooliealiste laste huvitegevuse toetused, mitmekesised tehnilise huvitegevuse võimalused, riskigruppi kuuluvate laste osalemine huvitegevuses jms – Tartu noorsootöö üheks fookusvaldkonnaks oli 2014. a mobiilse noorsootöö käivitamine Tähe Noortekeskuse eestvedamisel. Tähelepanu all oli neli erinevat töösuunda - tänavatöö, juhtumitöö, grupitöö ja kogukonnatöö. Teiseks olulisemaks sihiseadeks oli vähemate võimalustega noorte kaasatuse parandamine, millele aitas kaasa 2016. a lõppev projekt "HUKK-AP e Huvikoolide Kaasamise ja Arengu Programm" otsides toimivaid lahendusi hariduslike erivajadustega noorte kaasamiseks ja osalemiseks huvitegevuses.

Muudeti noortelaagrite rahastamisega seonduv, sh kinnitati uus noortelaagri korraldamise toetamise kord eesmärgiga suunata senisest enam vahendeid vähemate võimalustega, erivajadustega ja teistesse riskigruppi kuuluvate noorte toetamiseks. Kuulutati välja avatud noortekeskuse teenuse riigihange kahe teenusepakkuja leidmiseks. Halduslepingu alusel volitati noortekeskuse teenust osutama 2 ühingut: Tähe Noorteklubi ja Spordiklubi AK Rahinge.

Noorsootöötajate palgataseme ja puhkuse võrdsustamine sarnaste ametikohtade, näiteks õpetaja tasemega riigisektoris, kutsestandardi süsteemi sidumine palgatasemega – Tartu linna noorsootöötajate puhkuse pikkus muudeti 28-lt 35-le päevale, probleemiks jääb palgataseme sidumine sarnaste ametikohtade, näiteks õpetaja tasemega riigisektoris.

Linnaruumi kujundamine vaba aja veetmise alaks, arvestades põlvkondadevahelise suhtlemise ja koostegutsemise võimalustega, näiteks Annelinna talvekeskuse rajamine - visioonikonkursiga "Annelinna avalik ja tegevusruum" soovis linnavalitsus mõtestada Annelinna majadevahelist ruumi, pakkudes elanikele erinevaid väli- ja vabaajategevusi, keskendudes peamiselt jalakäigukaarele ja mikrorajooni läbivatele jalgteekiirtele ning nende ümbrusele. Arhitektuuri ja ehituse osakonna eestvedamisel toimus parima arhitektuurse ja linnakujundusliku lahenduse leidmine Roosi tänavale (vaata meede 5.1.10).

Meede 5.3.2. Noorsootöötajate valdkondliku pädevuse arendamine.

Noorsootööasutuste juhtide strateegilise juhtimise võimekuse arendamine, sh koolituste tsükli korraldamine - korraldati noortekeskuste võrgustiku kohtumisi, nt statistika ja töökorralduslike reeglite teemal ning 2 korda aastas supervisioone jt üritusi, lisaks vahendati infot üle-eestiliste koolituste kohta.

Meede 5.3.3. Noorsootöö juhtimise muutmine teadmistepõhiseks.

Noorsootöövaldkonna statistiliste näitajate väljatöötamine; statistika süstemaatiline kogumine ja analüüs, sh võrdlus riiklikul ja rahvusvahelisel tasandil - Tartu noortekeskused osalevad üle-eestilises noortekeskuste statistiliste näitajate väljatöötamise pilootprojekti. Lille Maja juhtis projekti "Innustavad teod kooliraskustes noortele", mille käigus kogutakse ja töödeldakse andmeid ning mõõdetakse töö tulemust.

Koostöös kõrgkoolide ja noorsootöövaldkonna katusorganisatsioonidega noorsootöövaldkonna uuringute regulaarne korraldamine teenuste tarbimise ja rahulolu, teenuste mõju jmt teemadel -info ja uuringute valdkonnas koostati ning anti välja teatmik „Noorte vaba aja võimalused Tartus 2014/2015“, voldik „Arendavad programmid ja huviringid hariduslike erivajadustega noortele Tartus 2014“ (projekti „HUKK-AP“ raames). Uuringu „Rahulolu noorte vaba aja võimalustega Tartus 2014“ tegevustes osalemise seos noorte isikliku ja sotsiaalse arenguga“ ettevalmistamine ning programmi „Youth in Europe“ raames Sotsiaalministeeriumi poolt koordineeritud uuringus „Euroopa Noored 2014“ „Noored ja heaolu“ osalemine.

Meede 5.3.4. Kaasaegse tehnoloogia võimaluste laialdasem kasutamine noorsootöös.

Veebipõhise noorsootööprojektide ja tegevustoetuste taotlemise keskkonna arendamine, sh huvitegevuses hõivatuse statistika - kuna taotlemine ja aruandlus käib veebipõhiselt, siis on noorsooteenistuse rahastatavas huvitegevuses hõivatute statistika kättesaadav.

Infotehnoloogiliste lahenduste kasutamine kaasamis-, koolitus-, teavitus- ja turundusprotsessides, sh noortekeskuste veebilehtede kohandamine erivajadusega noorte jaoks jms - käivitati Tartu noorsootöö kogukond sotsiaalvõrgustikus Facebook.

Noorsootöösutuste sisustamine uute kaasaegsete tehnoloogiliste vahenditega - senisest rohkem korraldati multimeedia-alaseid tegevusi (sh foto ja filmi õpitoad, valdkonnaga seotud koolitused jm), osaleti mitmetel linna noorte- ja kultuurisündmustel, viies läbi töötubasid ning erinevaid tegevusi. Multimeedialabor korraldas 4 korda aastas avatud fotostuudiod ning viis tarkusepäeval läbi *camera obscura* töötoa. Korraldati Vimka Videojaht, kus videokaamera kasutati telefone.

Meede 5.3.5. Koostöövõrgustike ja kaasamisprotsesside arendamine.

Valdkonnaüleste ja sektoritevaheliste töögruppide loomine noori puudutavate teemade aruteludeks ning ürituste ühiskorraldamiseks ja -turundamiseks, näiteks tervise ja heaolu, ettevõtluse ja tööhõive, sotsiaalse kaasatuse, hariduse, loovuse ja kultuuri töögrupid - formaalse ja mitteformaalse hariduse integreerimisvõimaluste tutvustamiseks korraldati projekt "C.A.M.P. - Creative Actions - Meaningful Performances", mille eesmärk oli näidata õpilastele matemaatika elulisust ja olulisust läbi mitteformaalsete meetodite, tuues nad harjumuspärasest õpikeskkonnast välja. Laagri vormis toimival festivalil ühendati matemaatika huvialadega, millel esmapilgul rehkendamise seost pole: muusika, foto, tants, ekstreemsport, draama, ilmteadus.

Noorte osalemise põhimõtete väljatöötamine ning rakendamine, näiteks koolide õpilasesinduste ja noorteühingute juhtide tegevuse toetamine koolituste ja nõustamise kaudu, Tartu Noortevolikogu valimissüsteemi demokratiseerimine jms - projekti „Youth Democracy – learning and doing! Volume II“ raames arendati Tartu Noortevolikogu struktuuri ja tööpõhimõtteid. 2014. a laste- ja noortesõbraliku teo laureaadiks Tartus valiti Jalgpalliklubi FC Tartu perekardi süsteem, mis toetab paljulapseliste perede ja erivajadustega noorte heaolu. Sama eesmärgiga uuendati noortelaagrite rahastamise skeem, seades fookuse vähemate võimalustega laste laagritele.

Rahvusvahelise koostöö tihendamise kogemuste vahetamiseks noorsootöövaldkonnas, näiteks õppereisid, tööpraktika, vahetusprogrammid, noorsootöökonverentsid ja -koolitused maailmahariduse, mentorluse ja muudel teemadel - olulisemate rahvusvaheliste projektidena toimusid "C.A.M.P. - Creative Actions - Meaningful Performances" (partnerid Norra ja Läti) ja „Youth Democracy – learning and doing! Volume II“ (partnerid Türgi ja Saksamaa).

Meede 5.3.6. Noorsootööteenuste tõhusam turundamine.

Noorsootöö ühise kuvandi kujundamine, laiema avalikkuse teavitamine mitteformaalse õppimise väärtuslikkusest meediasuhete, kampaaniate ja linnaruumis toimivate ürituste abil - vahendati infot temaatiliste koolituste kohta, sh sotsiaalvõrgustiku Facebook abil.

Meede 5.3.7. Noortes tolerantsuse ja ettevõtlikkuse toetamine.

Noortele suunatud rahvusvaheliste koostöö- ja vahetusprojektide arendamine, näiteks noortele suunatud koolituskursused säästva arengu, inimõiguste ja muudel globaalsetel teemadel - Lille Majas korraldati regulaarselt Tartu linna koolide õpilasesindustele meeskonnatöö koolitusi, et õpilasesindused oleksid tõhusad ja jätkusuutlikud.

Ettevõtlikkust arendavate programmide väljatöötamine ja rakendamine, näiteks noortekeskuste juures õpilasfirmad loomemajanduse, sotsiaalse ettevõtluse, kogukonna arendamise valdkonnas, noortealgatus projektid, nõustamine ja mentorlusprogrammid - noorte omaalgatuse toetamiseks jätkati rahalist toetamist kombineerituna mentorlusega; tulemina realiseeriti rida teismeliste algatatud projekte kooli- ja linnakeskkonna parendamiseks.

Meede 5.3.8. Noorsootöösutuste rajamine ja renoveerimine .

Tartu Loodusmaja rajamine ja pargiala rekonstrueerimine (2013) - lõpetati Loodusmaja sisustamine 10 tuhande euro väärtuses.

Anne Noortekeskuse (ANK) rajamine (2013) - vahetati välja ANK hoone Uus 56 aknaid 40 tuhande euro väärtuses.

Olulisemad arengusuunad noorsootöövaldkonnas 2015. a:

- Koolinoorsootöö kaardistamine ja edendamine
- Noorte osaluse ja kaasatuse praktikate tugevdamine
- MTÜde tervikliku rahastamissüsteemi kujundamine

Noorsootöö valdkonna arengutaseme näitajad:

Valdkond ja arengutaseme näitajad	Ühik	2014. a sihtnäit	2014. a täitmine	2013. a täitmine
NOORSOOTÖÖ				
Rahastatud omaalgatuslike noorteprojektide osatähtsus kõigist rahastatud noorteprojektidest	%	4,7	18,8	7,1
Noortele suunatud veebipõhise infokeskkonna keskmine külastuste arv kuus	külastus	1 000	x	750
Tehnika, teaduse ja kaasaegsete tehnoloogiatega seotud huviringide osatähtsus huviringidest	%	28,9	13,6	13,9

Loova linna III arengusuund: Turismi arendamine.**5.4.1. Tartu tuntuse suurendamine ja mainekujundus****Meede 5.4.1.1. Sihtkoha brändi loomine ja rakendamine.**

Tartu turunduskontseptsiooni arendamine, sh brändiraamatu koostamine - turismi olulisemad tegevused on suunatud väliskülastajate arvu tõstmisele ja teadlikkuse suurendamisele Tartu linnast. Selleks osaleti rahvusvahelistel messidel (Matka 2014 Helsinki; Balttour 2014 Riia; Tourest 2014 Tallinn; ITB 2014 Berliin; Maamess 2014 Tartu), rahvusvahelistel hansapäevadel (Lübeck) ja sõpruslinnades (Pihkva). Lisaks osaleti minimessidel ja suurüritusel (nt Klubi Tartu Maraton sündmused), kus esindati Tartut ja Tartumaad; SA Tartumaa Turism eestvedamisel osaleti neljal infoseminaril ning SA eestvõttel korraldati koos konverentsiüritustega mitmeid ümarlaudasid, infopäevi ja kultuurikorraldajate ning turismiettevõtjate koosolekuid.

Tartu kui teaduslinna kontseptsiooni loomine ja arendamine koostöös ülikoolidega. Tartu kui innovaatilise ja infotehnoloogilise linna kuvandi loomine, tutvustamine ja arendamine koostöös ülikoolidega - Tartu kui teaduslinna kontseptsiooni rakendati erinevates välitrukistes ja väliturgudel, viidates Tartu tehnoloogilisele ja innovaatilisele suutlikkusele. Töö selles valdkonnas jätkub.

Koostöös eraettevõtjate ja ülikoolidega ühiste müügiargumentide, sõnumite ja visuaalsete elementide kasutamine turundustegevuses - olulisemateks mainekujundusega seonduvateks tegevusteks olid Eesti Vabariigi aastapäeva vastuvõtu korraldamine, kuldpulmaliste vastuvõtt, laste mänguväljakute avamisürituste organiseerimine 1. juunil (Annelinna mängu- ja spordiväljak), suurperede jõuluürituse, linnavalitsuse laste jõulupeo ja Vabadussilla renoveerimistöde lõpetamisega seotud avamisürituse ning Karlova paadisilla avamise korraldamine, Idaringtee II etapi avamistöde ettevalmistamine, Rally Estonia suurürituse korraldamisele kaasa aitamine ja Aasta Teo organiseerimine.

Meede 5.4.1.2. Sihtturgudel tuntuse suurendamine.

Soome sihtturule anti välja madal- ja kõrghoaja trükised, lisaks osteti reklaami ja reklaamartikleid väljaandes Baltic Guide. Venemaal tutvustati Tartut turismikorraldajatele ja ajakirjanikele suunatud EAS infopäevadel. Võeti ette uute turgudena Poola ja Valgevene. Samuti saadeti info Tartu mainesündmustest erinevatele koostööpartneritele ja välisesindustele ning sõpruslinnadele ja koostööorganisatsioonidele, reklaamiti sündmusi välismeedias ja anti välja elektrooniline infokiri. SA Tartumaa Turism andis välja mitmeid

trükiseid ja infokandjaid Tartu linna majutusasutuste ja vaatamisväärsuste kohta (Soome sihtturu trükis), uuendas olemasolevaid (loodus- ja matkarajad; kultuuripuhkus). Jooksvalt uuendati koos partneritega Tartu&South-Estonia inglise keelset Facebook kontot ning anti välja rahvusvahelist uudiskirja. Samuti saadeti materjale ka EASi välisesindustesse ning Eesti saatkondadesse välismaal.

5.4.2. Turismitoodete mitmekesistamine ja kvaliteedi parandamine.

Meede 5.4.2.1. Jaani kultuurikvartali kujundamine terviklikuks turismitooteks.

Jaani kultuurikvartali ühisturundus ja koostöö osapoolte vahel (Antoniuse õu, mänguasjamuuseum ja Teatri Kodu, Jaani kirik, Tartu linnakodaniku muuseum) - koostati Jaani kvartalit tutvustav trükis, mida jagatakse turistidele ja messidel huvilistele. Samuti jagatakse tervikinformatsiooni välisväljaannetes, sõpruslinnadele ja vastavateemalistele liikmesorganisatsioonidele.

Antoniuse õues suveniiripoe ja kohviku avamine - ajutine kohvik vaid suveperioodil. Suveniiripood avati, ent seoses huvi puudumise ja majandusliku ebaotstarbekusega suleti taas.

Jaani kiriku kontserttegevuse arendamine, kontsertoreli soetamise toetamine - kontserdid toimuvad aastaringselt, suveperioodil iganädalaselt. Kiriku külastajatele aastaringselt avatuna hoidmiseks on toetatud kirikut 22 tuhande euroga.

Meede 5.4.2.3. Emajõe kompleksne kasutuselevõtmine aktiiv- ja perepuhkusteks.

Lodjapargi loomine: lodjakoja, ujula ja kalapargi rajamine (2014–2016) - Lodjaparki arendatakse jõuliselt, lodjakoda olemas.

Tartu Giidide Ühinguga - koostöö Tartu Giidide Ühinguga on pidev. Giidipäevikute hindamine, giidiekskursioonide hindamine ja atesteerimine toimub koostöös Tartu Linnavalitsusega.

Meede 5.4.2.5. Turismiattraksioonide atraktiivsuse suurendamine.

Muuseumide ja botaanikaaiia ekspositsioonide ajakohastamine ja atraktiivsemaks muutmine, sh audiogiidide ja interaktiivsete ekspositsioonide kasutuselevõtmine, lahtiolekuageade muutmine vastavalt nõudlusele - Vanas Anatoomikumis uue, atraktiivse ja kaasageksekspositsiooni loomist toetati 12 tuhande euroga. Botaanikaaiia avamaa kollektsioonide majandamiskulude katteks anti toetust 9 tuhat eurot.

Meede 5.4.2.6. Konverentsiturismi arendamine.

Konverentside korraldamise võimaluste ja atraktiivsuse suurendamine koostöös erinevate konverentsi- ja turismiorganisatsioonidega, avaliku sektori, erasektori ning teadusasutuste ning ülikoolidega - turismi sesoonsuse vähendamise osas on loodud turistidele paketid ja pakutud välja madalhooajaks tegevusi. Suurem rõhuasetus on konverentsiturismi arendamisel, mis samuti madalhooajal äri- ja konverentsituristi Tartusse juurde peaks tooma.

Tartus toimuvate rahvusvaheliste teaduskonverentside korraldamise toetamine - konverentsiturismi arendamise osas on poolest ametikohast loodud täistöökoht vastava ala inimesele. Kaardistati ja loodi andmebaas konverentsidest ning jätkub aktiivne välisturundus nii konverentside korraldajate kui ka võimalike osaliste huvi suurendamiseks.

5.4.3. Turismi toetava tugisüsteemi arendamine.

Meede 5.4.3.1. Tugiteenuste kvaliteedi tõstmine.

Osalemine turismi mõjutava riikliku poliitika ja strateegia ning arengukavade väljatöötamisel (EAS) - EASi toetatud pereturismi projekti viimase etapi elluviimine ning seonduva aruandluse koostamine ja lõppdokumentatsioon;

Koolituste korraldamine turismisektori arendajatele ja tugisüsteemile - korraldati koos partneritega infopäevi, ümarlaudu ja konverentse.

Meede 5.4.3.2. Turismialase teabevahetuse ja koostöö edendamine.

Transpordiettevõtete, toitlustus- ja majutusasutuste kaasamine linna turundusvõrgustikku - lennuliikluse arendamise osas valmistati ette dokumentatsioon ülevaateks hetkeolukorrast ja läbirääkimisteks võimalike uute operaatorite osas. Samuti valmistati ette lennukampaaniad, mis algasid 2015. a.

5.4.4. Linnakeskkonna atraktiivsuse tõstmine ja taristu arendamine

Meede 5.4.4.1. Linnakeskkonna visuaalse atraktiivsuse suurendamine.

Vastavalt hooajale vanalinna ühtse ja tervikliku kaunistamiskontseptsiooni väljatöötamine ja rakendamine: lilleklumbid, plangud, plakatid, spetsiaalne valgustus nii jõulude ajal kui ka suurüritustel - Kesklinna jõululahenduse edasiarendus, Raekoja hoone dekoreerimine; Kesklinna-vanalinna piirkonna ühtse valguslahenduse loomise alustamine. Võidu silla ja Kaarsilla dekoratiivvalguse projektid; kapitaalremondiga kaasnevalt Võidu silla ajaloolise ilme taastamine; Kaarsilla "pealesõitude" kaasajastamise projekt; kohvikute välialade paigaldustingimuste määratlemine Rüütli tänaval. Linnas korraldatavate avalike ürituste ja kampaaniate visuaalse poole kooskõlastamine ja lahenduste kohaspetsiifiline kohandamine.

Ideevõistluste ja töötubade korraldamine avaliku ruumi kujundamiseks ning arhitektuurikonkursside korraldamine hoonete rekonstrueerimiseks või ehitamiseks - visioonikonkurss „Annelinna avalik ja tegevusruum“ koos sellele järgnenud arutelude, näituste ja töötubadega. Lisaks osaleti järgmiste ahritektuurivõistluste tingimuste väljatöötamises ja korraldamises: Näituse 27, Hurda 34a äri- ja kortermajad; Pepleri 1a kuuerühmaline lasteaiahoone; Pärmivabriku kvartal (Pikk 58, 60 ja 64 Pärna 1 ja Uus 37 kinnistute planeeringulahendus); Ülikooli 2b ärihoone; Kvissentali põik 10 ja Aruküla tee 34 korter- ja üksikelamute kvartalid.

Meede 5.4.4.2. Turismitaristu arendamine .

Bussi-, rongi- ja lennujaamas turismiinfo kättesaadavaks muutmine – pidevalt täiendatakse bussijaama, vaksali ja lennujaama infomaterjale, sh ka elektroonilisi infotahvleid turistidele ja reisijatele.

Olulisemad arengusuunad turismivaldkonnas 2015. a :

- Lennuliikluse elavdamine, kampaaniate korraldamine ja läbiviimine:
 - Koostöös Flybe'ga tudengikampaania 01.02.15-28.02.15
 - Lõuna-Eesti turule suunatud videokampaania (veebruari-märts)
 - Jätukampaania Eesti turule (märts-aprill)
 - Soome turule laiem kampaania (aprill-juuni)
- Ümarlaud ettevõtjatele teemade kaardistamiseks ja koostöö tihendamiseks
- Tartu linna mainekampaania: Tartus Näeme suvekampaania
- Supilinna Salaseltsi temaatika rakendamine Tartu mainekujunduses koostöös NAFTA filmiga
- Tartu Filmifondi kasutamine Tartu maine kontekstis

Turismi valdkonna arengutaseme näitajad:

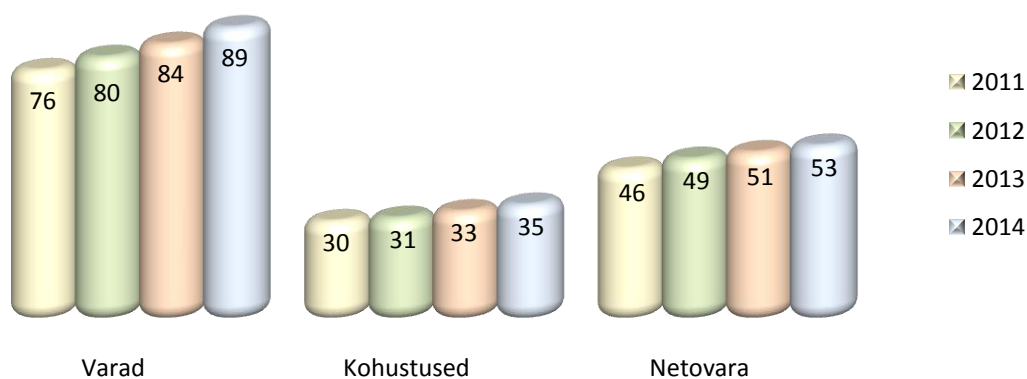
Valdkond ja arengutaseme näitajad	Ühik	2014. a sihtnäit	2014. a täitmine	2013. a täitmine
TURISM				
Tartus majutatud siseturistide arv	inim	101 092	88 196	86 953
Tartus majutatud välituristide arv	inim	116 122	99 796	99 796
Tartus viibitud keskmine ööde arv	öö	1,77	1,77	1,79
Kõige väiksem turistide osatähtsus aasta majutatute arvust kuus	%	6,5	6,0	5,5

1.6. KONSOLIDEERIMISGRUPI ÄRIÜHINGUD JA SIHTASUTUSED

Tartu linna ettevõtluses osalemise eesmärgiks on linnaelanikele kvaliteetsete teenuste kättesaadavuse tagamine. Sellest põhimõttest lähtuvalt ei saa äriühingute eesmärgiks olla mitte alati maksimaalse kasumi teenimine, vaid linna kui kohaliku omavalitsuse ülesannete täitmine. Linna konsolideerimisgruppi kuuluvate linna valitseva mõju all olevate äriühingute ja sihtasutuste olulisemad finantsnäitajad on toodud raamatupidamisaruande lisas 3.

Linna valitseva mõju all olevate äriühingute ja sihtasutuste majandusnäitajad kajastavad üksuste nelja viimase aasta tegevuse stabiilsust ja mõningast tõusutrendi mõne üksiku erandiga. Järgnev graafik avab valitseva mõju all olevate äriühingute ja sihtasutuste kohta bilansimahu, selle komponentide suuruse ja dünaamika:

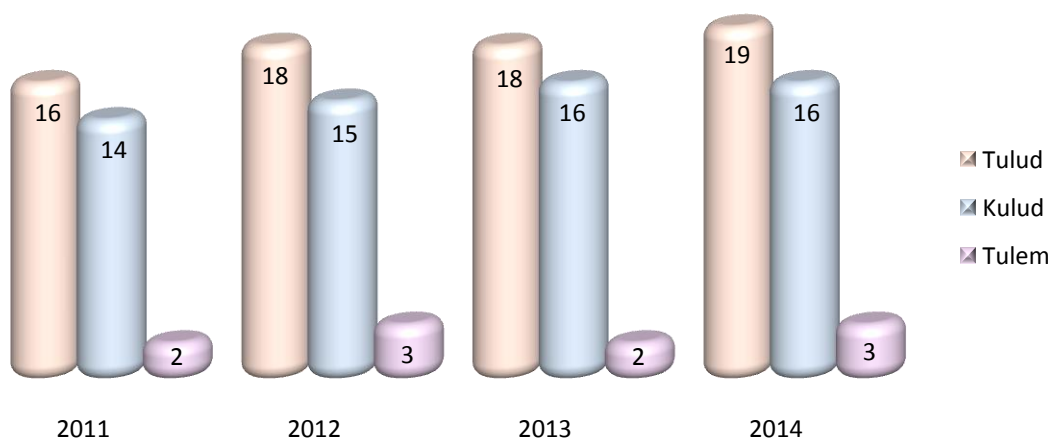
Linna valitseva mõju all olevate üksuste bilansimaht (mln eurot)



Nii varade kui kohustuste suurenemisi on põhjustanud valdavalt linna suurima tütarettevõtja AS Tartu Veevärgi tegevus.

Järgnevalt ülevaade linna valitseva mõju all olevate äriühingute ja sihtasutuste tulemi kujunemisest ja selle dünaamikast:

Linna valitseva mõju all olevate üksuste tulemi kujunemine (mln eurot)

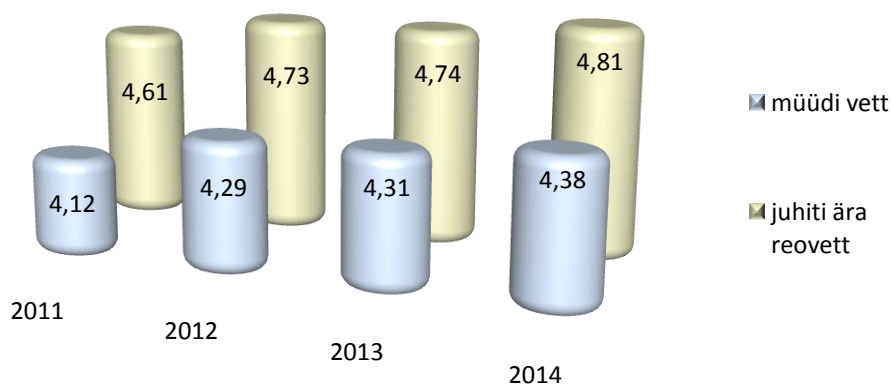


AS Tartu Veevärk

Linna suurima tütaretevõtja ASi Tartu Veevärk põhitegevusaladeks on tarbijate varustamine joogiveega ning reovee ärajuhtimine Tartu linnas ja seda ümbritsevas omavalitsustes. Ettevõtte põhieesmärkideks oli lisaks tarbijate kvaliteetse veega varustamisele ja reovee ärajuhtimisele ka teenuste kvaliteedi ja varustuskindluse tõstmine, keskkonnanahoiu tõhustamine, lahkvoolse sademeveetorustiku rajamine, et vähendada reoveepuhasti ülekoormust sajuperioodidel, optimeerida pikaajaseid kulusid ning võimaldada linnal areneda.

Tarbijatele müüdud vee ning ärajuhitud reovee kogustest annab ülevaate järgnev graafik.

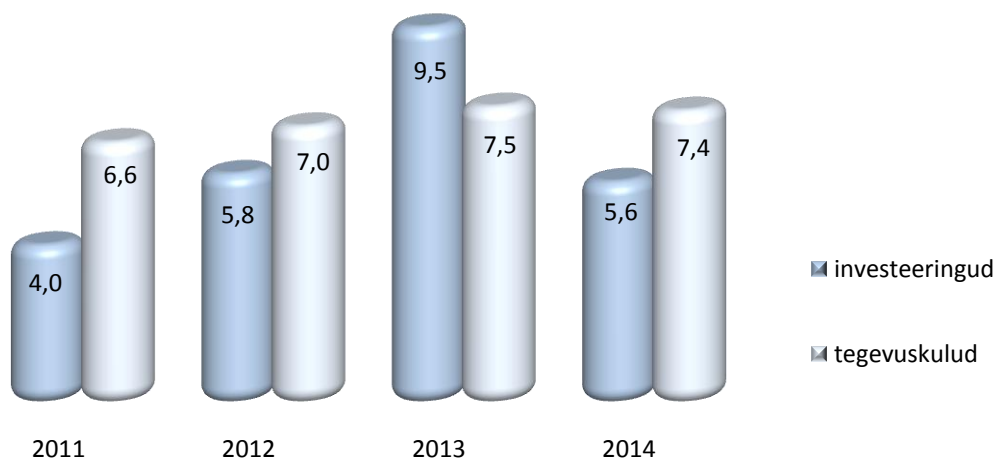
Müüdud vee ja ärajuhitud reovee kogused (mln m³)



Aruandeaastal on eelnenud aastast rohkem müüdud vett 2% ehk 63 tuhat m³ ning juhitud ära reovett 1% ehk 72 tuhat m³. Elanikkonna nii vee- kui kanalisatsiooniteenuste tarbimine on suurenenud 1%, vee müük tööstusele on suurenenud 2% (eelnenud aastal vastavalt vähenemine 1% ja suurenemine 3%) ning kanalisatsiooniteenuse osutamine suurenenud 2%. Vee- ja reovee ärajuhtimise teenuseid osutati 8,2 mln euro ning muid teenuseid 1,1 mln euro eest, eelnenud aastal vastavalt 7,8 ja 1,6 mln eurot.

Ettevõttesisene järjekindel kulude ja struktuuri efektiivistamine andis võimaluse pakkuda tartlastele paraneva kvaliteediga teenuseid. Järgnevas graafikus on ülevaade viimaste aastate investeeringute ja tegevuskulude mahtudest.

Investeeringud ja tegevuskulud (mln eurot)



Aruandeaastal investeeris ettevõtja ühisveevärgi ja -kanalisatsiooni teenuste arendamisega seotud tegevustesse, sh

- jätkati Sepa joogiveepuhasti laienduse ehitust veega varustamise kindluse tõstmiseks;
- rekonstrueeriti ja renoveeriti vee- ja kanalisatsioonitorustikke veevarustuse töökindluse tõstmiseks;
- arendati lahkvoolset sademeveekanalisatsiooni suurendades piirkondi, millelt sademevesi lahkvoolselt ära juhitakse;
- alustati Eesti Rahva Muuseumi ühendamist ühisveevärki ja -kanalisatsiooni ning selle ühendustänavate lahkvooleks viimist;
- jätkus reoveepuhasti metaankäärituse kompleksi rajamine, kus reoveepuhastil settiv muda juhitakse gaasitootmisprotsessi alates 2014. a jaanuarist;
- alustati reoveepuhasti rekonstrueerimist vastavalt uutele normidele;
- võeti kasutusele kanalisatsiooni survepesu uus eritehnika.

Aruandeaasta kasum 2415 tuhat eurot on eelmise aasta kasumist 474 tuhande euro ehk ligi viiendiku võrra suurem valdavalt tegevuskulude 1%-se vähenemise arvel tegevustulude 4%-se kasvu vastu. Aruandeaasta tegevustulemiks kujunes 2509 tuhande euro suurune kasum, mis on eelneva aasta omast 482 tuhat eurot ehk 24% suurem.

Tegevustuludest 9944 tuhat eurot saadi 56% heitvee ärajuhtimisest, 25% vee müügist ning 19% muudest tegevustest. Teenuse müügi käibe ühelt eurolt saadi kasumit aruandeaastal 25,8 senti, eelnenud aastal 21,3 senti. Tegevuskuludest 7426 tuhat eurot moodustasid 46% põhivara aruandeaasta amortisatsioonikulu, 33% majandamis- ja muud kulud ning 21% tööjõukulud. Tegevustulude ja -kulude struktuur püsib viimastel aastatel stabiilsena.

Aktsiaseltsi tegevjuhi töötasu aruandeaastal oli 55 tuhat eurot, nõukogu 7 liikme tasu kokku 22 tuhat eurot.

OÜ Tartu Veekeskus

OÜ Tartu Veekeskuse põhiliseks tegevusaladeks on spordirajatise käitus, spordi- ja tervistavate vaba aja veetmise teenuste osutamine. Veekeskuse eesmärgiks on jätkuvalt võimaldada tegutsemist nii ujumissportlastele kui ka tervisespordiga tegelejatele. Turundustegevuses jätkatakse koostööd Teaduskeskusega AHHA, hotellidega, reisibüroodega, Tartumaa Turismi SA-ga jt ettevõtjatega. 2013. a avati uus koduleht neljas keeles www.aurakeskus.ee koos on-line broneerimissüsteemiga.

Traditsioonilised vesiaeroobika ja laste ning täiskasvanute algõpetuse tunnid on saanud tartlaste hulgas väga populaarseks. Aruandeaastal lisandus tunniplaan Sauna Yoga, millele kujunes üsna kiiresti oma kindel klientuur.

Aruandeaastal külastati veekeskust kokku 356 216 (eelnenud aastal 358 261), mis vähenes eelnenud aastaga võrreldes 2045 külastuskorda ehk 0,6%. Teenuse pakettidest kasutati ujulat 60%, veeparki 21% ja terviseklubi 19%, mis on sama eelnenud aasta osatähtsustega. Rekordtasemele on tõusnud tegevus organiseeritud õppetöö osas, moodustades kogu ujula külastustest 41%. Ujumisklubide treeningtunnid ning üldhariduskoolide II klassi õpilaste ujumise algõpetusest osavõtt on suurenenud 8% võrreldes 2013. a. Antud külastused on soodushindadega, vastavalt ujumisklubidega sõlmitud lepingutele.

2014. a saadi 209 tuhat eurot kasumit, mis on eelnenud aasta kasumist 28 tuhat eurot ehk 12% võrra väiksem kuna kulude suurenemine (9%) ületas tulude suurenemise (5%). Aruandeaastal toimusid Aura Keskuses ehitustööd, mille käigus teostati hooldusremonti ca 56 tuhande euro ulatuses ning ettevõtte põhivarasse investeeriti kokku 35 tuhat eurot.

OÜ Tartu Veekeskuse tegevjuhile maksti aruandeaastal töötasu 19 tuhat eurot ning kokku nõukogu 5 liikmel 9 tuhat eurot.

AS Tartu Turg

ASi Tartu Turg põhitegevusaladeks on turukaubanduse organiseerimine, tasuliste turuteenuste osutamine ning ruumide rentimine.

Aruandeaasta kasum 110 tuhat eurot on eelneva aasta kasumist 45 tuhande euro ehk 69% võrra suurem tulude kuludest suurema kasvu arvel. Tegevustulud 753 tuhat eurot on aastaga suurenenud 56 tuhande euro ehk 8% võrra. Tegevustuludes saadi 92% renditulust ning 8% teenustasudest. Tegevuskulud 633 tuhat eurot on aastaga suurenenud 2 tuhande euro ehk 0,3% võrra. Kulud vähenesid elektrienergia, korrashoiuteenuste ja muudes majanduskuludes ning suurenesid tööjõukulud. Tegevuskuludest moodustasid tööjõukulud 59%, majandamiskulud 36%, millest valdavalt kinnistute, hoonete ja ruumide majandamiskuludena, ning põhivara kulumi kulu 5%.

ASi Tartu Turg teenuste müügi käibe 1 eurolt saadi kasumit 14,6 senti (5,3 senti rohkem kui eelnenud aastal), ettevõttesse paigutatud iga euro teenis kasumit 10,7 senti (4 senti rohkem kui eelnenud aastal) ning aktsionäri investeeritud kapitali ühe euro kohta saadi tulu 11,7 senti (4,2 senti rohkem eelnenud aastast).

ASi Tartu Turg juhatajale on aruandeaastal arvestatud töötasu 28 tuhat eurot ning nõukogu 3 liikmele kokku 8 tuhat eurot.

Tartu Elamuhalduse AS

Tartu Elamuhalduse AS põhitegevuseks on linnale kuuluvate elamute, korteriühistute ja ühisuste haldamine ning hooldus. Aruandeaasta lõpuks oli ettevõtte haldusel ja hooldamisel 182 elamut. Linna omanduses olevate elu- ja äriruumide hooldamise leping Tartu Linnavalitsusega lõppes 31.12.2012, millega kaasnes 2013. a realisatsiooni vähenemine ca 25%, seevastu 2014. a realisatsioon suurenes ligi protsendi võrra.

Aruandeaasta tulemiks kujunes eelnevast aastast 8 tuhande euro võrra väiksem kahjum ehk 4 tuhande eurone kahjum,. Tegevustulud vähenesid aruandeaastal võrreldes eelneva aastaga 29 tuhande euro ehk 4% võrra valdavalt müügitulu arvel ning tegevuskulud vähenesid 23 tuhande euro ehk 3% võrra valdavalt tööjõudude ning elamute remondi ja hoolduskulude arvel.

Tartu Elamuhalduse AS tegevjuhile maksti aruandeaastal töötasu 25 tuhat eurot ning kokku nõukogu 5 liikmel 8 tuhat eurot.

OÜ Anne Saun

OÜ Anne Saun põhitegevuseks on saunateenuste osutamine ja saunateenustega kaasnevate kaupade müük. Aruandeaastal külastas sauna 37 884 (2013. a 40 323) klienti, mis on eelnevast aastast 2469 külastuskorda ehk 6% vähem aruandeaastal toimunud saunaruumide remondi tõttu. Linnalt saadi sihtotstarbelist toetust kokku 198 tuhat eurot (2013. a 140), sh pensionäride ja vähekindlustatud linnakodanike saunapiletite doteerimiseks ning neile mõne tasuta saunapäeva korraldamiseks 48 tuhat eurot, nagu ka eelnenud aastal, ja meestesauna renoveerimiseks 150 tuhat eurot (2013. a naistesauga renoveerimiseks 92 tuhat eurot.)

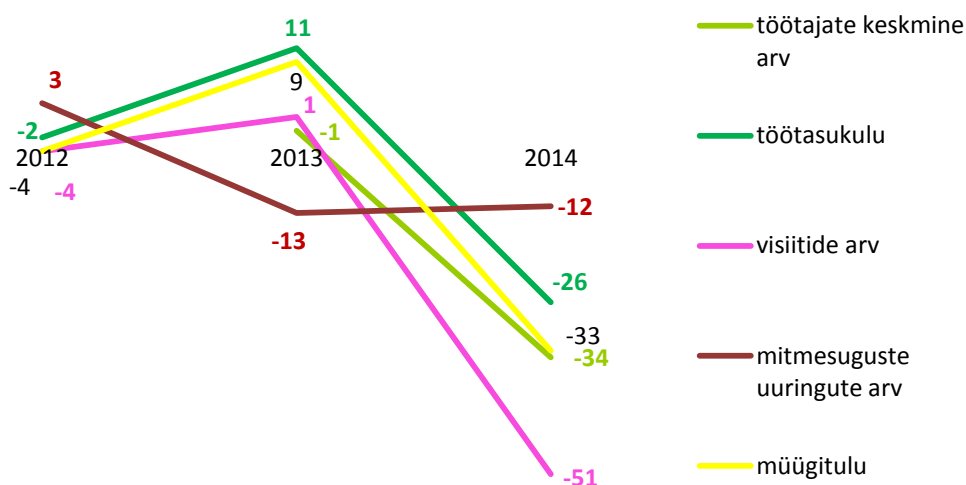
Aruandeaasta tulemiks kujunes kasum 129 tuhat eurot, olles 50 tuhande euro ehk 63% võrra suurem eelnenud aasta 79 tuhande eurosest kasumist. Tegevustulud 370 tuhat eurot ületasid 54 tuhande euro ehk 17% võrra eelnenud aasta tulusid, seda just linnalt saadud sihtfinantseerimise arvel, müügitulu vähenes 4 tuhande euro võrra. Tegevuskulud 240 tuhat eurot ületasid 4 tuhande euro ehk 2 % võrra eelnenud aasta kulusid, valdavalt tööjõukulude arvel.

OÜ Anne Saun aruandeaasta töötasu oli tegevjuhil 16 tuhat eurot ning kokku nõukogu 3 liikmel 2 tuhat eurot.

OÜ Tartu Linna Polikliinik

OÜ Tartu Linna Polikliiniku põhitegevuseks on ambulatoorse eriarstiabi osutamine. Analüüsid ja uuringud, mida ise ei tehta, ostetakse sisse teistelt raviasutustelt. Polikliinik haldab ka kinnistut Gildi 8/Munga 5. Aruandeaastal toimus 20 946 visiiti, mis on 21 371 külastuskorda ehk 51% vähem eelnenud aastast (2013. a 43 317 visiiti). Külastuste arvust oli haigusega visiite 87% ning profülaktilisi visiite 13%, (2013. a vastavalt 93% ja 7%). Aruandeaastal on polikliiniku põhitegevuse ning kaasneva müügitulu suure vähenemise põhjustanud peamiselt Eesti Haigekassaga sõlmitavate raviteenuste lepingute mahu 50%-ne vähenemine seoses haigekassa rahastamisskeemide muutumisega.

Polikliiniku mõnede tegevusnäitajate muutus (%)



Müügitulu suur vähenemine on omakorda kaasa aidanud aruandeaasta 50 tuhande euro kahjumi tekkele (eelnenud aastal oli 5 tuhat eurot kasumit). Kuigi ka kulud vähenesid 438 tuhat eurot ehk 29%, sh tööjõukulud 235 tuhat eurot ehk 23%, vähenesid tulud veelgi rohkem - 497 tuhat eurot ehk 33%. Tööjõukulusid vähendati töötajate koondamisega.

OÜ Tartu Polikliiniku juhataja aruandeaasta töötasu oli 17 tuhat eurot ning kokku nõukogu 5 liikmel 3 tuhat eurot.

SA Tartu Eluasemefond

SA Tartu Eluasemefondi põhitegevusalaks on laenude ja toetuste andmine Tartu linna elanikele nende elamistingimuste parandamise võimaldamiseks.

Põhikirjaliste eesmärkide täitmise raames väljastati 2014. a erinevatele sihtgruppidele 34 (2013. a 51) erinevat toodet kogusummas 402 tuhat eurot (2013. a 706 tuhat eurot), sellest laene 397 tuhat eurot (2013. a 696 tuhat eurot) ning toetusi 5 tuhat eurot (2013. a 10 tuhat eurot). Keskmiseks laenusummaks kujunes 13,2 tuhat eurot ja keskmiseks intressimääraks 6,9% laenu põhiosa jäägilt aastas. Väljastatud toodete maht vähenes 44% võrreldes 2013. a (eelnenud aastal kasvas 63% võrreldes 2012. a).

Aruandeaasta olulisemateks toodete gruppideks olid:

- tagastatud eluruumide elanikele anti laenu ja toetust 5-le leibkonnale kogusummas 34 tuhat eurot;
- sõlmiti 27 eluasemelaenu lepingut, sh 5 soetamiseks ning 22 remondiks, kogusummas 336 tuhat eurot, keskmise laenusummaga 13 tuhat eurot, keskmiseks intressimääraks kujunes 7,1%;

- laenu ühisvee ja/või –kanalisatsiooniga liitumiseks ning kaasnevateks kinnistussisesteks töödeks väljastati ühele majapidamisele kogusumma 2 tuhat eurot, keskmiseks intressimääraks kujunes 7%;
- korterielamute renoveerimiseks väljastati laen ühele korterielamule summas 30 tuhat eurot.

Kõikidest väljasolevaist laenudest laekus aruandeaastal tagasi põhiosa 441 tuhat eurot (2013. a 607 tuhat eurot) ning intresse 130 tuhat eurot (2013. a 123 tuhat eurot). Intressitulud on viimastel aastatel kasvanud, mis sõltuvad laenuportfelli suuruselt ja keskmisest intressimäärast. Aastaga vähenes väljastatud laenude jääk 51 tuhande euro ehk 3% võrra (2013. a suurenes 89 tuhat euro ehk 5% võrra) ning aasta lõpuks oli laenuõuete kogumaht 1988 tuhat eurot (2013. a 2039 tuhat eurot). Ebatõenäolisi laenuõudeid aruandeaasta, nagu ka eelnenud aasta, lõpuks ei olnud. Enamus väljastatavatest laenudest tagatakse kinnisasja pandilepingu ehk hüpoteegiga. 2014. a ca 80% laenulepingutest tagati hüpoteegiga, ülejäänud ca 20% käenduslepinguga.

Aruandeaasta tulem 26 tuhat eurot on eelmise aasta kasumist 5 tuhande euro ehk 13% võrra väiksem, kuna tegevustulud vähenesid (-6%) rohkem kui tegevuskulud (-2%).

Aruandeaasta töötasu oli SA Tartu Eluasemefondi juhatajal 23 tuhat eurot ning kokku nõukogu 7 liikmel 2 tuhat eurot.

SA Tartu Loomemajanduse Keskus

SA Tartu Loomemajanduskeskus põhitegevusalaks on katusorganisatsioonina loomemajanduse koordineerimine Tartus, jagades loomemajandusalast infot ning pakkudes alustavatele loovettevõtjatele ärialustusteenuseid. Sihtasutuse üks peamisiid põhikirjalisi ülesandeid on uute innovaatiliste loomemajanduse ettevõtete tekke initsieerimine ning nende jätkusuutlikkuse tagamine. Selleks pakub keskus eelinkubatsiooni ja inkubatsiooni teenuseid. Sihtasutuse loomeinkubaator pakub ka loomemajanduse valdkonnas alustavatele ettevõtjatele soodsatel tingimustel üüritavaid ruume. Loomemajanduskeskuse ülesanne on julgustada loomeinimesi ettevõtlusega tegelema, et neil tekiks oskused rakendada oma loominguline potentsiaal sissetuleku teenimisele. Intellektuaalomandi müügil põhineva ettevõtluse arendamine loob Tartus uusi võimalusi loovisikutele ja oma ala spetsialistidele. Aruandeaasta lõpuks oli loomemajanduskeskuse inkubatsioonis 43 (aasta varem samuti 43) ettevõtet. Lisaks haldab sihtasutus ka Antoniuse õue kompleksi, kus tegutsevad mitmesugused käsitöökodjad. 2014. a oli loomemajanduskeskusele edukas: inkubatsiooniettevõtetes loodi 40 uut töökohta ning nii siseriiklik kui ka ekspordikäive suurenes ettevõtetes kordades enam kui riigi aastane majanduskasv. Aasta oli edukas ka loomingulises plaanis ja ettevõtjad said palju tunnustust. Aruandeaastal pälvis sihtasutus jätkuvalt oma tegevusega rahvusvahelisi ja kodumaiseid tunnustusi. Tartu Loomemajanduskeskus on ka ettevõtluskonkursi „Ajujaht“ partneriks juba kolmandat aastat. Aruandeaasta jooksul on sihtasutus korraldanud rahvusvahelise 3D ja visuaalefektide konverentsi, rida moेतendusid, disainiturge ja kunstioksjone, avanud disainipoe ja näitusi, teinud workshop'e (vt ka p 1.5.2. all meetmed 2.1.1, 2.4.1 ja 2.5.2 ning p 1.5.5. all meetmed 5.1.9 ja 5.1.11)

SA Tartu Loomemajanduse Keskuse juhatuse liikme aruandeaasta töötasuks oli 26 tuhat eurot, nõukogu liikmetele tasu ei makstud.

SA Tartu Kultuurkapital

SA Tartu Kultuurkapitali põhitegevusalaks on Tartu kesksete kultuuri-, teaduse-, hariduse- ja spordiprojektide ning isikute loomingulise tegevuse toetamine avalikes huvides rahaliste vahendite kogumise ja sihtotstarbeliste jagamise kaudu ning toetustena laekunud raha majanduslikult otstarbekas paigutamine arvestades sihtasutuse eesmärke.

Aruandeaastal saadi sihtasutuse juures asuvatele nimelistele allfondidele ning erinevateks stipendiumikonkurssideks kokku 321 tuhat eurot (2013. a 303 tuhat eurot) annetusi ja toetusi, sh Tartu linnalt 134 tuhat eurot (2013. a 140 tuhat eurot). Saadud annetuste osamaksete ja eelneva majandusaasta tulemi arvel suurenesid nimeliste allfondide põhikapitalid 9 tuhande euro (2013. a 11 tuhande euro) võrra.

Kultuurkapitali põhikapitalist, mis oli sihtasutusel aruandeaasta lõpuks 550 tuhat eurot (eelnenud aastal 537 tuhat eurot), väljamakseid ei tehta ning see on tulu saamise eesmärgil investeeritud. Aruandeaasta lõpuks oli sihtasutusel investeerimisportfelli suuruseks 580 tuhat eurot (2013. a 523 tuhat eurot). Stipendiume eraldati kokku 289 tuhat eurot (2013. a 246 tuhat eurot), sh nimelistest allfondidest 169 tuhat eurot (2013. a 119 tuhat eurot). Alates 2013. a lõpetati Kultuurkapitali aastapremia ja loominguuliste stipendiumide väljaandmine.

SA Tartu Kultuurkapitali juhatajale maksti aruandeaastal töötasu 15 tuhat eurot, nõukogu 15 liiget teevad oma tööd sihtasutuses tasuta.

SA Tartu Vaimse Tervise Hooldekeskus

SA Tartu Vaimse Tervise Hooldekeskuse eesmärk on psüühiliste erivajadustega ja eakate inimeste elukvaliteedi parandamine või säilitamine ning igapäevaelu ja töötamist toetavate erihooldekande- ning rehabiliteeritavate teenuste osutamine. SA osutab eakatele ööpäevaringset hooldamist hooldekeskuses, päevahoidu päevaholduskeskuses, koduhooldust ja koduõendust eaka kodus. Tööealistele osutab sihtasutus rehabilitatsiooni, igapäevaelu toetamise, töötamise toetamise, toitlustamise, pesupesemise ja sauna teenust, isiku elukohas osutatakse toetatud elamise teenust. Erinevate teenuste kasutajaid oli nii aruande- kui eelneval aastal üle poole tuhande. (vaata p 1.5.4. meede 4.1.3.)

SA Tartu Vaimse Tervise Hooldekeskuse juhataja ning nõukogu liikmete aruandeaasta töötasu oli kokku 27 tuhat eurot.

SA Tähtvere Puhkepark

SA Tähtvere Puhkepargi missiooniks on Tartu linna sihtasutusena luua eeldused ning motiveerida elanikkonda harmooniliseks arenemiseks. SA põhitegevusteks on Tartu linna külastajatele ja linnaelanikele nii tasuta avaliku kui ka tasulise teenuste pakkumine Puhkepargi kasutusse antud vara, ruumide ja territooriumi väljarentimisega, tingimuste loomine aktiivseks puhkamiseks ja sportimiseks, puhke-, meelelahutus- ja spordirajatiste haldamine ning arendamine, kultuuri- ja meelelahutusürituste korraldamine ning võimaluste loomine teiste ürituste korraldamiseks.

Sihtasutus haldab Tartu linnale kuuluvat vabaaja- ja meelelahutuskompleksi, kuhu kuuluvad lauluväljak koos laululavaga, raadiomaja, Tähtvere spordipark koos BMX-rajaga, Tähtvere laste- ja noortepark, skatepark ning parklad. Dendropargi hooldamine ja kasutamine ei ole Puhkepargi lepinguline ülesanne, kuid see on suure arengupotentsiaaliga tervisespordi ja vaba aja veetmise koht, mistõttu seda arendatakse koostöös linna, SAga Eesti Terviserajad ja dendroparki kasutatavate suusaklubidega.

Sihtasutus teenib tulu peamiselt lauluväljaku territooriumi ja siseruumide rentimisest ning spordivahendite laenutusest. Siseruumid on suures osas välja renditud nii pikaajaliste kui ka lühiajaliste lepingutega. Lisaks toetab linn sihtasutuse põhikirjalist tegevust, linna toetuse osatähtsus asutuse tuludest on 59%.

Aruandeaastal jätkati arengukava täitmist luues väga head tingimused talispordi harrastamiseks. Valmis uus kelgumägi, lõpetati BMX-raja ümberehitus, alustati uue võimlemisväljaku ehitamisega. Toimus kokku 29 üritust, neist 10 spordiüritustena skatepargis, spordipargis, BMX-rajal, sh ka Tartu Maratoni lasteüritused, Tartu Suusaklubi suusavõistlused jm võistlused või spordipäevad. Laululaval toimus 19 erinevat kontsertüritust

(2013. a 17), sh rahvusvaheline Popkooripidu, Tudengite Öölaulupidu, Tartu Laulupidu ning mitmed Eesti artistide suvetuurid.

SA Tähtvere Puhkepark juhataja ja 5 liikme töötasu kokku oli aruandeaastal 17 tuhat eurot.

SA Tartu Sport

SA Tartu Sport põhitegevusalaks on linna spordihoonete ja -rajatiste haldamine. Kõikides sihtasutuse kasutuses olevates spordihoonetes ja staadionidel pakutakse kaasaegset sporditeenust, vastavalt Tartu linnaga kokkuleppele eelistatult noortesportile. Sporditingimuste parandamiseks teostati põrandate ja muruväljakute ning kunstmuruväljakute hooldamist, korda sai Veski spordibaasi spordiväljak. Tamme staadioni jalgpalli peaväljak hinnati Eesti Jalgpalliliidu poolt Eesti väljakute hulgas kõrge kolmanda kohaga. Aruandeaastal suurenes sihtasutuse pakutavate teenuste tarbimine ja sellega seoses ka müügitulu.

Sihtasutusel on 1 juhatuse liige ja 5-liikmeline nõukogu. Aruandeaastal on tegevjuhile arvestatud tasusid 23 tuhat eurot. Nõukogu liikmetele tasu ei maksta.

SA Tartumaa Turism

SA Tartumaa Turism põhitegevusalaks on koordineerida Tartu linnas ja maakonnas turismialast arendustööd - tegeleda piirkonna marketingi, turismitoodete arenduse, maine kujundamise ning turismialase informatsiooni kogumise, analüüsi ja levitamise.

Sihtasutus viib oma tegevusi ellu viiel prioriteetsel sihtturul: Soome, Venemaa, Saksamaa, Rootsi ja Läti, mis kattuvad Eesti üldise turunduskontseptsiooni prioriteetsete sihtturgudega, 2014. a lisandusid ka Poola ja Leedu, viies ellu sihtturgude lõikes erinevaid tegevusi trükiste väljaandmisest kuni tootetutvustusreiside, pressireiside korraldamise ja messidel osalemiseni ning osaledes mitmetes projektides. Aruandeaastal anti sisend Tartu & South-Estonia inglisekeelsele Facebooki kontole, lisaks osaleti ümarlaudadel sihtturgude strateegiate väljatöötamisel. Suurematest koostööprojektidest osaleti Eesti-Vene-Läti ühisprojektis Via Hanseatica ning Lõuna-Eesti National Geographicu koostööprojektis „Elu kahe maailma piiril“, mille raames tehti turismimarsruudi Via Hanseatica erinevaid turundus- ja arendustegevusi koostöömaades, eesmärgiga tugevdada piirkonna identiteeti, tuua rohkem tuntuks ja küllastajaid.

Endiselt on olulisel kohal ka konverentsiturismi edendamine, aruandeaastal on valminud seminaride ja konverentsipaikade ning lisateenuste andmebaas ja trükis. Jooksvalt on toimunud kodulehe haldamine ja uuendamine, konverentsikorraldajate nõustamine. Tartu Konverentsibüroo tegevust hinnati 2014. a kõrgelt.

SA Tartumaa Turism juhataja aruandeaasta töötasu oli 16 tuhat eurot, nõukogu 5 liikmele tasu ei makstud.

SA Tartu Perekodu Käopesa

SA Tartu Perekodu Käopesa asutati 2013.a Tartu linna poolt võttes ühtlasi üle lõpetatava riigiasutuse Väikelastekodu Käopesa funktsioonid. Sihtasutuse eesmärgiks on vanemliku hoolitsuseta jäänud laste heaolu ja turvatunde tagamine peresüsteemses asenduskodus, lähtudes iga lapse seaduslikest huvidest ja õiguste kaitsmisest.

Asenduskoduteenuse pearaha kehtestatakse iga aasta Vabariigi Valitsuse määrusega ja 2014. a maksis riik või linn iga puudega ja alla 3-aastase lapse eest 1173 eurot ja 3- ja vanema lapse eest 758 eurot ühes kalendrikuus (2013. a vastavad määrad 1023.- ja 640.- eurot). Pearaha eest kaetakse asutuse tööjõu- ja kommunaalkulud ning lapse ülalpidamiskulud. Aasta lõpuga viibis asutuses teenusel kokku 54 last, neist 41 oli raske või sügava puudega. Lapsed

on jaotatud proportsionaalselt 6 pereks, kus igapähe on 8-10 last: 3 peret asub peremajades ning 3 peret peamajas.

Sihtasutuse juhatajale arvestatud töötasu 23 tuhat eurot, nõukogu 5 liikmetele tasu ei makstud.

OÜ Polli Prügila on linna sidusüksusena asutatud 2008. a eesmärgiga arendada välja ladestusalaga jäätmekäitluskeskust Kagu-Eestis. Seoses üle-eestilises prügimajanduses toimuvate suurte muutustega ja konkurentsi tõusuga ning ka osaühingu majandustegevuse tulemusi arvestades otsustas linn loobuda oma osalusest, mis aruandeaastal müüdi ühe euro eest.

OÜ Tartu KTJ on linnale sidusüksusena 2007. a asutatud AS Tartu Veevõrk 50%-lise osalusega koos OÜ-ga Raadi Arendus. OÜ Tartu KTJ eesmärgiks on Tartumaa jäätmeküttele baseeruva koostootmisjaama rajamine. Osaluse ebaolulise ning esimestel aastatel tekkinud kahjumi tõttu oli AS Tartu Veevõrk oma osaluse alla hinnanud. Tervikust lähtuvalt kajastati linna konsolideerimisgrupi osalust sidusüksuses OÜ Tartu KTJ kapitaliosaluse meetodil uuesti alates aastast 2011. Aastal 2014 äriühing likvideeriti.

SA Tartu Pauluse Kirik linna sidusüksusena on asutatud eesmärgiga renoveerida Tartu Pauluse Kirik ja tegeleda selle hilisema kasutamise ning säilitamise projektide rahastamisega.

SA Tartu Rahvaülikooli, linna sidusüksuse eesmärgiks on tööalase ja vabahariduskoolituse pakkumine täiskasvanutele ja alaealistele, selle arendamine ja propageerimine ning elanikkonna üldkultuuriliste vajaduste rahuldamine. Sihtasutuse missioon on olla pidevalt arenev, avatud ning mitmekülgset täiendusharidust pakkuv täiskasvanute koolituskeskus, mis tegutseb ka üle- Eestilise kultuurikandjana, olles Põhjamaade rahvaülikoolide traditsioone ning vormi kandev. Tartu Rahvaülikool on jätkuvalt kõige mahukama õppetegevusega ja suurema õpilaste arvuga täiskasvanute koolituskeskus kogu vabariigis. (vt ka p 1.5.5. all meede 5.1.2).

SA Tartu Keskkonnahariduse Keskus linna sidusüksusena on kaasaegne loodus- ja keskkonnahariduse metoodiline keskus, looduse ja säästva eluviisi õppimist koordineeriv keskus Lõuna-Eestis, loodust ja selle väärtusi tutvustav keskus Tartu linna elanikele, nii lastele, noortele kui täiskasvanutele. Keskkonnahariduse Keskuse missiooniks on peatada inimeste võõrandumine loodusest ning tekitada noortes kasvav huvi ja hoolivus meid ümbritseva looduse vastu; pakkuda Tartu linna ja Lõuna-Eesti elanikele kvaliteetset koolitust, teavet ja huvitegevust looduse, keskkonna ja säästva eluviisi teemadel. Keskuses tegutsevad laste ja noorte huvikool Tartu Loodusmaja, loodus- ja keskkonnainfot edastav keskkonnainfopunkt, täiskasvanute koolituskeskus ning lasteaedadele ja koolidele pakutakse loodus- ja keskkonnateemalisi aktiivõppeprogramme. (vt ka p 1.5.5. meede 5.3.8.).

SA Tampere Maja linna sidusüksusena on sõpruslinnade Tampere ja Tartu koostöö- ja kultuurikeskus asukohaga Tartus. Aruandeaastal jätkas sihtasutus tegevust kultuuriürituste korraldajana ning majutusteenuse pakkujana Tampere Maja külalistemajas.

1.7. ÜLEVAADE SISEKONTROLLISÜSTEEMIST

Hinnangu andmist linna ametiasutuste, linna ametiasutuste hallatavate asutuste ja linna osalusega äriühingute sisekontrolli, aruandluse ja tegevuse ning ressursside kasutamise seaduslikkuse, säästlikkuse ja tõhususe põhimõtete rikkumise kohta korraldab ja teostab volituste piires linnakantselei koosseisus olev sisekontrolli teenistus koostöös volikogu revisjonikomisjoni ja välisaudiitoritega. Sisekontrolli teenistus esitab peale iga auditi lõppu auditi tulemused tutvumiseks linnavalitsuse liikmetele.

Sisekontrollisüsteem hõlmab konsolideerimisgrupi üksuste struktuuri, juhtkonna suhtumist, kehtivaid protseduure jt meetmeid, mis annavad mõistliku kindlustunde üksuste tegevuse seaduspärasusest, säästlikkusest ja tõhususest tagamaks teenuste kõrget kvaliteeti, varade kaitsest raiskamise ja ebasihipärasuse, pettuste ja ebakompetentsest juhtimisest tingitud kahju eest ning juhtimis- ja finantsinformatsiooni usaldusväärsusest.

Tõhusat sisekontrollisüsteemi iseloomustavad asutusesiseste protseduurireeglite olemasolu ja nende täitmine ning täitmise jälgimine, organisatsioonikultuuri arendamine, töötajate professionaalsus, kohustuste lahusus asutuse funktsioonide täitmisel, tehingute dokumenteerimine ja autoriseerimine ning järelevalve toimimine.

Sisekontrollisüsteemi tõhususe tagavad reglementeeritud tegevuste regulatsioonide pidev ajakohastamine, ühtse raamatupidamise- ja dokumendihalduse tarkvarasüsteemi toimimine ja järjepidev arendamine, infosüsteemidele, andmefailidele ja serveritele ligipääs kindlaksmääratud kasutusõiguste alusel, ISKE ehk infosüsteemide kolmeastmelise etalonturbe süsteemi toimimine, raamatupidamise siseeskirja nõuetele vastavalt inventuuride läbiviimine, finantsarvestuse ja -aruandluse täpsus ja täielikkus, rahavoogude juhtimine läbi pideva analüüsi, regulaarselt eelarve täitmisest ülevaate andmine linnavalitsusele ja volikogu revisjonikomisjonile, samuti avaldamine linna veebilehel, funktsionaalselt sõltumatu raamatupidamise algdokumentide kinnitamine ja kontrollimine (aitab tugevasti kaasa kasutuselolev e-arve menetluskeskkond, kus ka infoväli seotud osapoolte kohta), üksustes tõhusa ja seaduspärase sisekontrolli süsteemi olemasolu ning auditeerimine asutusesiseste ja -väliste audiitorite poolt.

Tartu linnakantselei sisekontrolliteenistuse poolt 2014. läbiviidud auditite koondteemad:

- *Tugispetsialistide teenus koolides* - saadi ülevaade tugispetsialistide teenuse korraldusest Tartu munitsipaalkoolides. Auditi tulemused näitasid, et tugiteenuste osutamine linna koolides toimib. Linna rahastatud tugispetsialistide (koolipsühholoogi, sotsiaalpedagoogi ja eripedagoogi) ametikohad on koolides täidetud ja kõigile on rakendatud minimaalselt kollektiivlepingus kokkulepitud palgamäärad.
- *Viivistasuotsuste menetlemine* – saadi ülevaade ja kontrolliti tegevuste vastavust nõuetele viivistasuotsuste menetlemisel. Viivistasude puhul pole eelarve täitmine iseenesest eesmärgiks, pigem tuleb seada eesmärgiks, et kõik viivistasud saaks sisse nõutud. Leiti, et töökorraldust muutes oleks võimalik saavutada viivistasude parem laekumine.
- *Sotsiaalabi osakonna hallatavate asutuste tegevus* - saadi ülevaade, kas ja kui suures osas on sotsiaalabi osakond ning tema allasutused täitnud erinevatest sisekontrolliteenistuse aktides väljatoodud ettepanekuid.
- *Teede ja tänavate sulgemise maksu kogumine* - saadi ülevaade teede ja tänavate sulgemise maksu kogumise korraldusest, mis on linnavalitsuse poolt reguleeritud. Juhised on üldiselt piisavad ning lubade taotlusi menetletakse operatiivselt. Auditi käigus tehti ettepanekuid tegevuste veelgi paremaks korraldamiseks.
- *Linna asutus Kalmistu tegevus* – saadi ülevaade asutuse tegevuse korraldusest, ühtlasi leiti mitmeid puudusi dokumenteerimisel ja asutusele pandud ülesannete täitmisel.

- *Detailplaneeringute menetlemine* - saadi ülevaade detailplaneeringute menetlemise tähtaegadest alates 01.01.2009. a algatatud planeeringutel.
- *Eelarve koostamise põhimõtted* - saadi ülevaade eelarvestamise alustest põhitegevuse kulude planeerimiseks ja jaotamiseks struktuuriüksuste ning hallatavate asutuste eelarve taotluste koostamisel. Auditi tulemused näitasid, et eelarve koostamise korraldus linnavalitsuses on toimiv. Juhised, mis antakse välja rahandusosakonna juhataja korraldusega, on üldjuhul piisavad ning abiks eelarve eelnõu koostamisel osakondades. Tuvastati, et puuduvad kehtivad finantseerimisalused ehk linnavalitsuse kinnitatud kohustuslikud põhimõtted põhitegevuse kulude planeerimiseks ja jaotamiseks osakondadele või asutustele.
- *Kaasomandis olevad linnavarad* - saadi ülevaade kaasomandis olevast linnavarast ja linnavarade osakonna tegevusest nimetatud vara valitsemisel. Leiti mõningaid puudusi dokumenteerituses ja tegevuste tulemuslikkuses ning tehti vastavaid töökorralduslikke ettepanekuid.
- *Sildfinantseeringud* - saadi ülevaade sildfinantseerimise korraldusest Tartu Linnavalitsuses 2013. a. uuriti, kas sildfinantseerimise eraldamine, kasutamine ja aruandlus on korraldatud vastavalt kehtivatele õigusaktidele ning kas raamatupidamistarkvarast on võimalik saada täpseid andmeid sildfinantseerimise kasutamise kohta.
- *Asutuste tasulised teenused ja hinnakirjad* - saadi ülevaade asutuste tasulistest teenustest ja hinnakirjadest. Uuele linnavara eeskirjale tuginedes anti Tartu Linnavalitsuse osakondade juhatajatele volitus kehtestada osakonna haldusalas tegutseva hallatava asutuse teenuste hind. Esines üksikuid vajakajäämisi.
- *Ametnike ja teenistujate tööülesannete dokumenteerimine* Tartu Linnavalitsuses 2013. a. Uuriti, kas ametijuhendite või töölepingute või töölepingu lisade koostamine on korraldatud moel, mis tagab järelevalve uuenduste õigeaegsuse üle, kas struktuuris toimunud muudatuste järgselt korrastatakse ka ametijuhendid ja töölepingud, kas kõik osakonna ülesanded on viidud täitmisele ametijuhendite ja töölepingute kaudu.
- *Ametiautode kasutamine* - uuriti Tartu Linnavalitsuse struktuuriüksuste ja nende hallatavate asutuste käsutuses olevate ametisõidukite kasutamist. Kokku oli linnal auditi alguses kasutuses 61 ametisõidukit, sh kuus bussi, kuus traktorit ja üks ATV. Auditi tulemusel selgus, et linnal puudub ametisõidukite temaatika osas selge ja ühtne visioon.

1.8. ÜLEVAADE FINANTSRIISKIDE JUHTIMISEST

Linna likviidsusriski juhtimisel on oluline roll rahavoogude planeerimisel ja kontrollimisel, milleks linnavalitsus koostab aasta algul eelarveaasta rahavoogude prognoosi kuude kaupa ning hiljem järgmise kuu vajaduse päevade kaupa. Pikaajaline prognoos annab võimaluse leida sobivaim hetk investeerimislaenu võtmiseks. Lühiajaline prognoos aitab juhtida rahavooge kuusiseselt – leida kriitilisi kohti, kus prognoositavad kulud ületavad tulusid ning vajadusel kulusid hajutada, tagamaks kulude sujuva finantseerimise.

Võimalusel paigutatakse linna rahalisi vahendeid lühiajalistesse pangadeposiitidesse. 2014. a teenis linn tähtajalistest ja üleöödeposiitidest intresse alla 6 tuhande euro ehk ligi viiendiku võrra eelnenud aastast vähem intressimäärade jätkuva langemise tõttu. Arvelduskrediiti 2014. a ei kasutatud, 2015. a ei ole arvelduskrediidi lepingut sõlmitud, kuid vajadusel seda siiski tehakse.

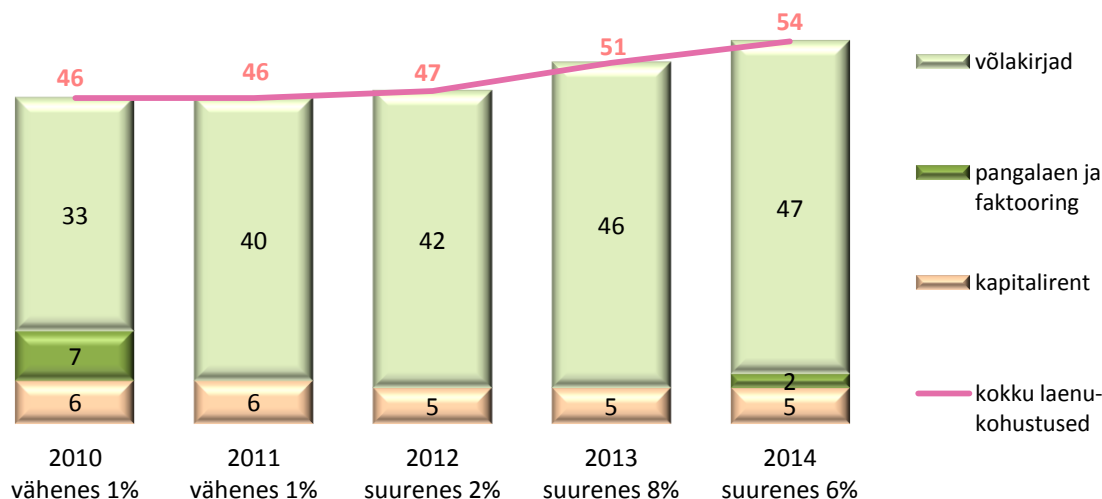
Intressiriski maandamiseks oli linnal seisuga 31.12.2014 sõlmitud üks 2017. a-ni kehtiv intressimäär vahetus-leping (swap), mis moodustab 9% (4,4 mln eurot) linna laenuportfelligi. Soodsate intressitasemetel püsimisel on võimalik osade kohustuste intressiriskide maandamine ka 2015. a. Linna õigusaktide kohaselt valuutariski võtta ei tohi. 2014. a ei olnud grupil tehinguid, millega oleks kaasnenud valuutariske. 2011. a sõlmiti Nordea Pangaga valuutariski maandamiseks swap'i leping (cross-currency swap) 103 mln SEK võlakirjale lõpptähtajaga 2021. a.

2014. a tasus linn 8 822 tuhat eurot (2013. a 15 884) laenukohustusi, sellest 8 551 tuhat eurot (2013. a 15 622) võlakirjade lunastamine ning kapitalirendi põhiosa makseteks 271 tuhat eurot (2013. a 262), millest omakorda 256 tuhat eurot (2013. a 245) Riigi Kinnisvara AS-le Herbert Masingu Kooli ja Poska Gümnaasiumi rendimaksete tasumiseks. Laenude refinantseerimiseks ja investeerimiseks (Tartu idapoolse ringtee omaosaluse katteks) emiteeris linn 10 126 tuhande euro ulatuses võlakirju. Laenuvahendite hankimine korraldati ühe võlakirjaemissiooni teel, leping sõlmiti soodsaima pakkumise teinud Swedbank'iga.

Aruandeaasta lõpuks oli Tartu Linnavalitsuse laenukohustuste kogusumma 52 486 tuhat eurot (2013. a 50 875). Laenukohustused moodustasid põhitegevuse tuludest 49% (2012. a ja 2013. a 49%). Aruandeaastaga suurenesid põhitegevuse tulud 5,1% ja laenukohustused koos faktooringkohustusega 3,2% ning ilma 2,6%.

Konsolideerimisgrupi aruandeaasta lõpu laenukohustustes kajastub lisaks linna laenukohustustele ka linna tütarettevõtja AS Tartu Veevärgi 2014. a võetud 1 250 tuhande euro suurune pangalaen suuremahuliste investeeringute osaliseks katteks.

Konsolideerimisgrupi laenukohustused aasta lõpu seisuga
(mln eurot)

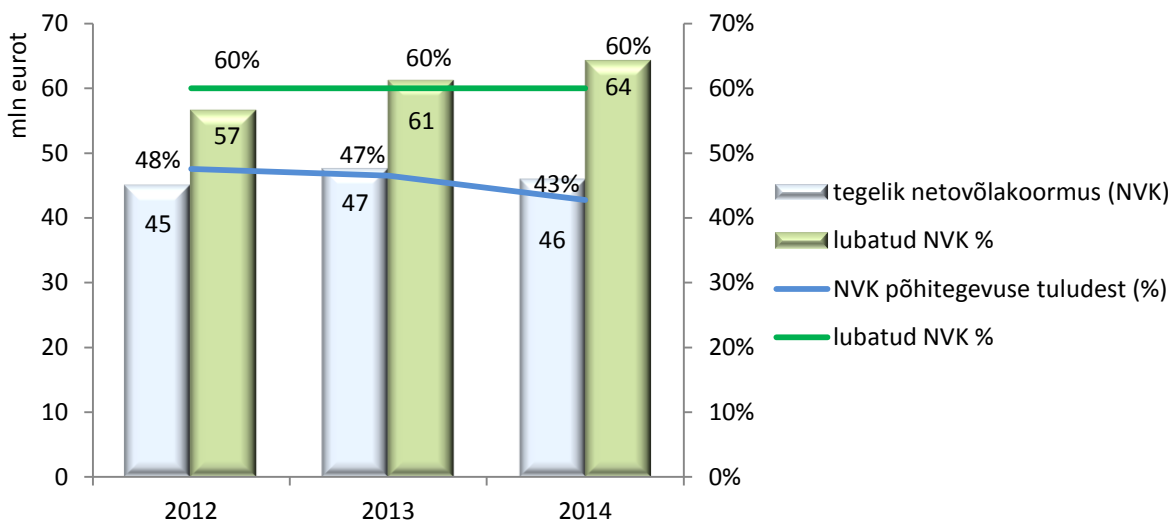


Konsolideerimisgrupi laenukohustuste kohta vaata ka raamatupidamisaruande lisa 11 ning linna laenudest täpsemalt eelarve täitmise selgitustest.

Kohaliku omavalitsuse üksuse finantsjuhtimise seadus (KOFs) sätestab, et omavalitsuse netovõlakoormus, mis koosneb võetud laenudest, kapitalirendi- ja faktooringukohustustest, emiteeritud võlakirjadest, tasumise tähtjaks täitmata jäänud kohustustest, tagastamisele kuuluvatest sihtfinantseerimisena ja kaasfinantseerimisena saadud ettemaksetest, pikaajalistest võlgadest tarnijatele, teenuste kontsessioonikokkulepetest tekkivatest kohustustest ja muudest pikaajalistest kohustustest, mis nõuavad tulevikus raha väljamaksmist, ei tohi olla suurem, kui kuuekordne põhitegevuse tulem (põhitegevuse tulude ja kulude vahe) ning ühtlasi ei tohi ta ületada sama aruandeaasta põhitegevuse tulude kogusummat. Samas, kui kuuekordne põhitegevuse tulem jääb väiksemaks 60%-st aruandeaasta põhitegevuse tuludest, on netovõlakoormuse maksimumpiiriks 60% põhitegevuse tuludest (vt ka tegevusaruanne p 1.3). Tegelik näitaja püsib kindlalt lubatud piirides. Kuigi võlakohustuste maht on ajas kasvanud, on kasv olnud aeglasem kui põhitegevuse tulude kasv, mistõttu on netovõlakoormus langenud.

Põhitegevuse tulem ei tohi olla negatiivne kahel aastal järjest. Negatiivse põhitegevuse tulemi korral rahastatakse jooksvaid kulusi erakorraliste vahendite arvelt ning selline teguviis ei ole jätkusuutlik. Tartu linna põhitegevuse tulem on püsinud alati kindlalt positiivne ning on ajas kasvanud. Tartu linna (konsolideerimata) põhitegevuse tulemiks oli 2014. a lõpuks 8 753 tuhande euro suurune kasum. Põhitegevuse tulemi lubatud väärtusest kinnipidamisega tagatakse jätkusuutlik majandamine.

Linna tegelik ja lubatud netovõlakoormus



2. RAAMATUPIDAMISE AASTAARUANNE

2.1 KONSOLIDEERITUD BILANSS

tuhandetes eurodes

	31.12.2014	31.12.2013 korrigeeritud	<i>Lisa</i>
VARAD	324 209	315 518	
Käibevara	26 392	23 421	
Raha ja pangakontod	12 457	7 898	2
Finantsinvesteeringud	580	523	3
Maksunõuded	5 372	5 540	4
Muud nõuded ja ettemaksed	7 881	9 347	5
Varud	102	113	
Põhivara	297 817	292 097	
Materiaalne põhivara	270 723	265 318	6
Kinnisvarainvesteeringud	25 221	24 811	7
Pikaajalised maksu- ja muud nõuded	1 813	1 882	5
Immateriaalne põhivara	60	85	8
Osalused avaliku sektori ja sidusüksustes	0	1	3
Kohustused ja netovara	324 209	315 518	
KOHUSTUSED	71 908	70 726	
Lühiajalised kohustused	26 081	28 063	
Muud kohustused ja saadud ettemaksed	4 704	4 318	9
Võlad töötajatele	3 888	3 806	10
Laenukohustused	8 131	8 823	11
Võlad tarnijatele	9 358	11 116	12
Pikaajalised kohustused	45 827	42 663	
Laenukohustused	45 605	42 054	11
Muud kohustused ja saadud ettemaksed	222	609	9
NETOVARA	252 301	244 792	
Akumuleeritud ülejääk	244 832	220 505	
Aruandeperioodi tulem	7 469	24 287	

2.2 KONSOLIDEERITUD TULEMIARUANNE

	<i>tuhandetes eurodes</i>		
	2014	2013	<i>Lisa</i>
Tegevustulud	137 458	149 848	
Maksutulud	58 809	55 225	4
Saadud toetused	48 863	66 679	14
Kaupade ja teenuste müük	28 350	27 078	15
Muud tulud	1 436	866	16
Tegevuskulud	-128 729	-124 586	17
Tööjõukulud	-54 538	-50 491	17, 18
Majandamiskulud	-37 091	-36 755	17, 19
Antud toetused	-13 254	-11 331	17, 20
Põhivara amortisatsioon ja allahindlus	-16 097	-14 904	17, 21
Muud kulud	-7 749	-11 105	17, 22
Aruandeperioodi tegevustulem	8 729	25 262	
Finantstulud ja -kulud	-1 172	-829	23
Ettevõtja tulumaks	-88	-146	
Aruandeperioodi tulem	7 469	24 287	

2.3 KONSOLIDEERITUD RAHAVOOGUDE ARUANNE

<i>tuhandetes eurodes</i>			
	2014	2013	<i>Lisa</i>
Rahavood põhitegevusest	14 698	14 998	
Aruandeperioodi tegevustulem	8 729	25 262	
Tegevustulemi korrigeerimised kokku	5 193	-11 076	
Põhivara amortisatsioon ja ümberhindlus	16 097	14 904	<i>17, 21</i>
Käibemaksukulu põhivara soetuselt	3 442	6 664	<i>22</i>
Saadud sihtfinantseerimine põhivara soetuseks ja selle amortisatsioon	-14 505	-32 721	<i>14</i>
Kasum/kahjum põhivara müügist	-653	-336	<i>16</i>
Antud sihtfinantseerimine põhivara soetuseks	812	413	<i>20</i>
Korrigeeritud tegevustulem	13 922	14 186	
Käibevarade netomuutus	-226	-238	
Kohustuste netomuutus	1 002	1 050	
Rahavood investeerimistegevusest	-19 275	-21 128	
Tasutud põhivara soetamisel	-19 250	-21 322	
Laekunud põhivara müügist	638	531	
Tasutud sihtfinantseerimine põhivara soetuseks	-816	-413	
Antud laenud	-397	-696	<i>5</i>
Antud laenude tagasimaksed	448	607	<i>5</i>
Tasutud finantsinvesteeringute soetamisel	-433	-526	
Laekunud finantsinvesteeringute müügist	393	509	
Laekunud intressid ja muu finantstulu	142	182	
Rahavood finantseerimistegevusest	9 136	3 565	
Laekunud võlakirjade emitteerimisest, laenude saamisest	10 126	19 778	<i>11</i>
Lunastatud võlakirjad, saadud laenude tagasimaksed	-8 551	-15 622	<i>11</i>
Kapitalirendi tagasimaksed	-271	-264	<i>11</i>
Laekunud laenud	1 250	0	<i>11</i>
Laekunud sihtfinantseerimine põhivara soetuseks	7 498	549	
Makstud intressid ja muud finantskulud	-828	-730	
Makstud dividendide tulumaks	-88	-146	
Puhas rahavoog	4 559	-2 565	
Raha ja selle ekvivalendid perioodi alguses	7 898	10 463	<i>2</i>
Raha ja selle ekvivalendid perioodi lõpus	12 457	7 898	<i>2</i>
Raha ja selle ekvivalentide muutus	4 559	-2 565	

2.4 KONSOLIDEERITUD NETOVARA MUUTUSTE ARUANNE

tuhandetes eurodes

	Aruandeperioodi tulem	Akumuleeritud ülejääk	Netovara kokku	<i>Lisa</i>
Saldo 31.12.2012	11 541	208 773	220 314	
Muutused 2013				
Eelmise perioodi tulemi ümbertõstmine	-11 541	11 541	0	
Põhivara ümberhindlus	0	191	191	
Aruandeperioodi tulem	24 287	0	24 287	
Saldo 31.12.2013	24 287	220 505	244 792	
Muutused 2014				
Eelmise perioodi tulemi ümbertõstmine	-24 287	24 287	0	
Põhivara ümberhindlus	0	40	40	6,7
Aruandeperioodi tulem	7 469	0	7 469	
Saldo 31.12.2014	7 469	244 832	252 301	

2.5 EELARVE TÄITMISE ARUANNE

tuhandetes eurodes

	2014. a					2013. a täitmine
	Esialgne eelarve	Lõplik eelarve	Täitmine	Lõpliku eelarve		
				täitmise %	täitmise hälve	
PÕHITEGEVUSE TULUD	104 427	107 837	109 288	101,3	1 451	103 559
Maksud	56 810	58 047	58 994	101,6	947	54 638
Kaupade ja teenuste müük	14 920	15 177	15 640	103,1	463	14 700
Saadud toetused tegevuskuludeks	32 370	34 201	34 021	99,5	-180	33 758
Muud tegevustulud	327	412	633	153,6	221	463
PÕHITEGEVUSE KULUD	98 903	103 414	99 518	96,2	-3 895	94 224
Üldised valitsussektori teenused	8 017	7 569	7 253	95,8	-316	6 795
Avalik kord	272	273	271	99,3	-2	275
Majandus	11 448	12 291	11 766	95,7	-525	11 391
Keskkonnakaitse	4 137	4 358	4 260	97,8	-98	4 979
Elamu- ja kommunaalmajandus	2 314	2 215	2 184	98,6	-31	2 210
Tervishoid	404	437	430	98,4	-7	396
Vaba aeg ja kultuur	8 340	9 073	8 968	98,9	-104	7 815
Haridus	55 081	57 817	55 654	96,3	-2 163	52 052
Sotsiaalne kaitse	8 890	9 381	8 732	93,1	-649	8 311
PÕHITEGEVUSE TULEM	5 524	4 423	9 770	220,9	5 346	9 335
INVESTEERIMISTEGEVUSE TULUD	17 592	19 167	16 699	87,1	-2 468	25 679
Põhivara müük	640	363	372	102,5	9	438
Põhivara soetuseks saadud sihtfinantseerimine	16 609	18 461	15 977	86,5	-2 484	24 679
Finantstulud	343	343	350	102,0	7	562
INVESTEERIMISTEGEVUSE KULUD	26 940	29 040	24 668	84,9	-4 377	38 974
Üldised valitsussektori teenused	1 507	944	904	95,8	-40	804
Avalik kord	0	30	30	100,0	0	0
Majandus	18 228	18 868	17 510	92,8	-1 358	27 144
Keskkonnakaitse	207	413	351	85,0	-62	146
Elamu- ja kommunaalmajandus	522	568	263	46,3	-305	463
Vaba aeg ja kultuur	381	840	768	90,8	-77	2 753
Haridus	5 917	7 044	4 510	64,0	-2 534	7 544
Sotsiaalne kaitse	178	333	332	99,7	-1	120
EELARVE TULEM	-3 824	-5 450	1 801	-33,1	7 255	-3 960
FINANTSEERIMISTEGEVUS	1 905	1 304	1 309	100,1	1	3 893
Laenukohustuste võtmine (+)	10 726	10 126	10 131	100,0	0	19 777
Laenukohustuste tasumine (-)	-8 821	-8 822	-8 822	100,0	1	-15 884
LIKVIIDSETE VARADE MUUTUS	-1 919	-4 146	3 110	-75,0	7 256	-67
Likviidsed varad aasta algul	5 164	5 164	5 164	100,0	0	5 230
Likviidsed varad aasta lõpus	3 245	1 018	8 274	812,8	7 256	5 163
EELARVE KOGUMAHT	134 664	141 276	133 008	94,1	-8 273	149 082

2.6 KONSOLIDEERITUD AASTAARUANDE LISAD

Lisa 1 Raamatupidamise aastaaruande koostamisel kasutatud arvestuspõhimõtted ja hindamiselused

Käesolev Tartu Linnavalitsuse (edaspidi „Tartu LV“) konsolideerimisgrupi raamatupidamise aastaaruanne on koostatud vastavuses Eesti hea raamatupidamistavaga. Eesti hea raamatupidamistava tugineb rahvusvaheliselt tunnustatud arvestuse ja aruandluse põhimõtetele (Euroopa Liidu raamatupidamise direktiivid, rahvusvahelised finantsarvestuse standardid ja rahvusvahelised avaliku sektori raamatupidamise standardid) ning selle põhinõuded on kehtestatud Eesti Vabariigi raamatupidamise seaduses, mida täiendavad Raamatupidamise Toimkonna poolt välja antud juhendid ja riigi raamatupidamise üldeeskiri. Konsolideerimisgrupi raamatupidamise aastaaruanne on koostatud lähtudes soetusmaksumuse printsiibist, v.a kauplemiseesmärgil hoitavad väärtpaberid ning edasimüügi eesmärgil soetatud finantsvarad, mis kajastatakse õiglasel väärtuses ning olulised enne 1995. a soetatud kinnisvarainvesteeringud ja materiaalne põhivara, mis on kajastatud ühekordselt ümberhinnatud väärtuses.

Raamatupidamise aastaaruanne on koostatud tuhandetes eurodes tekkepõhiselt kogu Tartu LV konsolideerimisgrupi (edaspidi „grupi“) kohta. Viimane konsolideerimata põhiaruanne – eelarve täitmise aruanne linnavalitsuse haldusala kohta ning seda selgitav seletuskiri - on koostatud kassapõhiselt.

Esitlusviisi muutus

2013. a bilansis kajastati positiivseid tuletisinstrumente bilansi real *Muud nõuded ja ettemaksed* vähendatuna negatiivse turuväärtusega instrumentide võrra. 2014. a-l positiivse väärtusega tuletisinstrumentid puuduvad. Seoses sellega on muudetud tuletisinstrumentide esitlust bilansis. Nimetatud korrigeerimisega suurendati bilansis ridade *Muud nõuded ja ettemaksed* ning *Muud kohustused ja ettemaksed* arvnäitajaid 15 tuhat eurot seisuga 31.12.2013.

Tuletisinstrumentidena kajastuva intressi- ja valuutaswapi kujunemine on lahti kirjutatud lisas 11.

Konsolideerimine

Valitseva mõju all olevateks üksusteks on sihtasutused ja äriühingud, milles Tartu LV omab mõjuvõimu määrata investeringuobjekti finants- ja tegevuspoliitikat.

Äriühingute puhul eeldatakse valitseva mõju olemasolu tavaliselt siis, kui linna osalus ühingus on üle 50%. Valitseva mõju all olevad sihtasutused on asutatud Tartu LV poolt, kes ka määrab nende nõukogude liikmed.

Valitseva mõju all olevate üksuste tegevus kajastub konsolideeritud raamatupidamise aastaaruandes alates valitseva mõju tekkimisest kuni selle katkemiseni. Nende üksuste soetamist kajastatakse ostumeetodil.

Valitseva mõju all olevate üksuste finantsnäitajad on konsolideeritud aruandes liidetud rida-realt meetodil. Grupisisised üksustevahelised nõuded, kohustused, tulud ja kulud ning realiseerumata kasumid ja kahjumid on elimineeritud.

Tartu Linnavalitsuse konsolideerimata aruandes on osalused valitseva mõju all olevates üksustes kajastatud tuletatud soetusmaksumuses. Tuletatud soetusmaksumuseks loetakse kuni 31.12.2003 soetatud osaluste korral nende väärtus kapitaliosaluse meetodil ning peale 31.12.2003 soetatud osaluste korral nende soetusmaksumus. Tuletatud soetusmaksumus hinnatakse alla, kui osaluse objekti omakapitalist aruandekohustuslasele kuuluv osa (valitseva mõju all olevate sihtasutuste ja mittetulundusühingute korral nende omakapital tervikuna) on

langenud allapoole osaluse bilansilise väärtusest. Kajastatud allahindlusi taastatakse järgmistel perioodidel, kuid mitte kõrgemale tuletatud soetusmaksumusest.

AS-i Tartu Veevärk raamatupidamise aastaaruanne on alates 2012. aastast koostatud kooskõlas rahvusvaheliste finantsaruandluse standarditega, nii nagu need on võetud vastu Euroopa Liidu poolt (edaspidi IFRS). Üleminek IFRS'le ei toonud kaasa arvestuspõhimõtete muutusi ettevõtte poolt seni kasutatud arvestuspõhimõtetes.

Tartu linna konsolideeritud raamatupidamise aruandes on IFRS arvestuspõhimõtted konsolideerimiskannetega viidud vastavusse Eesti hea raamatupidamistava ja riigi raamatupidamise üldeeskirja nõuetega, rakendades kogu konsolideerimisgrupis ühtseid arvestuspõhimõtteid.

Olulise mõju all olevateks üksusteks loetakse sihtasutused ja äriühingud, milles Tartu Linnavalitsus osaleb investeeinguobjekti finants- ja tegevuspoliitika üle otsustamisel. Olulise mõjuvõimu eelduseks on arvatud 20-50% hääleõigusest. Olulise mõju all olevad äriühingud on kajastatud konsolideeritud ja konsolideerimata aruannetes sidusüksustena kapitaliosaluse meetodil. 2014. aasta lõpuks Tartu linna konsolideerimisgrupis olulise mõju all olevaid sidusüksusi ei ole. Alla 50% hääleõigusest sihtasutuste kohta osalusi ei kajastata.

Varad ja kohustused on jaotatud bilansis lühi- ja pikaajalisteks lähtuvalt vara või kohustuse eeldatavast valdamisest kuni üks aasta või kauem arvestatuna bilansikuupäevast.

Raha ja raha ekvivalendid kajastatakse bilansis käibevara all *Raha ja pangakontode* kirjel (sularaha, raha teel, arvelduskontode jäägid pangas ja lühiajalised või katkestatavad tähtajalised deposiidid).

Deposiitidelt bilansikuupäevaks kogunenud laekumata intressid kajastatakse viitlaekumistena. Investeeringufondide osakud kajastatakse turuväärtuses.

Finantsinvesteeringud on jaotatud **lühiajalisteks**, millena kajastatakse turuväärtuses likviidsuse tagamiseks hoitavaid rahaturu- ja intressifondide aktsiaid ja osakuid ning lühiajalise kauplemise eesmärgil hoitavaid võlakirju, ning **pikaajalisteks**, kui hoitakse kauem kui 12 kuud bilansi kuupäevast.

Finantsinvesteeringuid aktsiatesse ja muudesse omakapitaliinstrumentidesse (v. a osalused tütar- ja sidusettevõtetes) kajastatakse nende õiglases väärtuses, juhul kui see on usaldusväärset hinnatav. Õiglase väärtusena kasutatakse bilansipäeva börsinoteeringut. Juhul, kui õiglane väärtus ei ole usaldusväärset määratav, kajastatakse aktsiaid ja muid omakapitaliinstrumente korrigeeritud soetusmaksumuse meetodil (s.o algne soetusmaksumus miinus võimalikud allahindlused, kui investeeringu kaetav väärtus on langenud alla bilansilise väärtuse).

Muude pikaajaliste finantsinvesteeringutena kajastatakse aktsiaid ja osakuid juhul, kui osalus on alla 20%. Nimetatud pikaajalisi finantsinvesteeringuid kajastatakse soetusmaksumuses, kuna nende õiglast väärtust pole olnud võimalik usaldusväärset hinnata. Finantsinvesteeringute oste ja müüke kajastatakse järjepidevalt tehingupäeval.

Tuletisinstrumentidena kajastatakse riskimaandamise eesmärgil soetatud pangalaenu intressiswapi ja valuutaswapi turuväärtust aasta lõpu seisuga õiglases väärtuses - positiivset nõuetes, negatiivset lühiajalistes kohustustes ning väärtuse muutus kajastatakse tulemiaruanandes. Valuuta- ja intressiswapi arvestust käsitletakse aruandes koos.

Maksu-, lõivu-, trahvi- ja muud nõuded on bilansis kajastatud korrigeeritud soetusmaksumuse meetodil. Nõudeid kajastatakse bilansis nõudeõiguse tekkimise momendil ning hinnatakse lähtuvalt tõenäoliselt laekuvatest summadest. Võimaluse korral hinnatakse iga konkreetse kliendi laekumata nõudeid eraldi, arvestades teadaolevat informatsiooni kliendi maksevõime kohta. Suure hulga samaliigiliste nõuete laekumise tõenäosust hinnatakse grupi tasandil, võttes arvesse eelmiste perioodide statistikat sarnaste nõuete laekumise kohta. Ebatõenäoliselt laekuvad nõuded on bilansis tõenäoliselt laekuva summani alla hinnatud.

Aruandeperioodil laekunud, eelnevalt kuludesse kantud nõuded on kajastatud aruandeperioodi ebatõenäoliste nõuete kulu vähendusena. Nõuet loetakse lootusetuks, kui juhtkonna hinnangul puuduvad võimalused nõude kogumiseks. Lootusetud nõuded on bilansist välja kantud.

Pikaajalisi nõudeid kajastatakse algselt saadaoleva tasu nüüdisväärtuses, arvestades järgnevatel perioodidel nõudelt intressitulu kasutades sisemise intressimäära meetodit.

Lõivu- ja trahvinõuded kajastatakse maksunõuete grupis, **lõivutulu** aga müüdud kaupade ja teenuste tulu hulgas ning **trahvitulu** muude tulude hulgas.

Loodusressursside kasutamise ja saastetasude nõuded ning tulu on arvestatud tekkepõhiselt Keskkonnaministeeriumi teatise alusel, linna eelarve täitmises laekumine kassapõhiselt. Selle tulu nõuded kajastatakse maksutulu nõuete grupis, tulu aga muude tulude hulgas.

Maksu- ja Tolliametilt kohalikele omavalitsustele kantavate **tulumaksu ja maamaksu** nõuded ja -tulu arvestatakse tekkepõhiselt pärast aruandeperioodi lõppemist maksuametilt saadud teatise alusel nende maksude riigi poolt kohalikule omavalitsusele kantava osa kohta. Maksuvõlalt arvestatud intressinõuded riigilt kohalike omavalitsuste eelarvetesse ei kanta.

Erisoodustuse ja ettevõtte tulumaksu kohustused kajastatakse muudes kohustustes maksu-, lõivu- ja trahvikohustuste grupis koos, kulu aga eraldi - tulumaksukulu erisoodustustelt tööjõukuludes ning ettevõtte tulumaksukulu muudes tegevuskuludes.

Üksikisiku tulumaksu, sotsiaalmaksu, töötuskindlustus- ja kogumispensioni maksete kohustused kajastatakse muudes kohustustes maksu-, lõivu- ja trahvikohustuste grupis, kulu aga tööjõukuludes. Enne deklareerimise tähtaega tasutud deklareeritud maksud kajastuvad nii lühiajalistes kohustustes deklareeritud maksukohustustena kui ka lühiajalistes nõuetes ettemaksetena. Käesolevas aruandes on nii lühiajalised nõuded kui ka kohustused nimetatud ettemaksete võrra vähendatud (lisa 4).

Varud võetakse arvele soetusmaksumus, mis koosneb ostuhinnast ja muudest soetamisega seotud otsestest kulutustest. Varude jäägi hindamisel kasutatakse valdavalt kaalutud keskmise soetushinna meetodit, mõni üksik valitseva mõju all olev üksus on kasutanud FIFO meetodit, kuid arvestuspõhimõtete erinevuse mõju on ebaoluline.

Kinnisvarainvesteeringutena kajastatakse selliseid kinnisvaraobjekte (maad või hooneid), mida hoitakse väljarentimise või turuväärtuse tõusmise eesmärgil ja mida linnavalitsus ega ükski avaliku sektori üksus ei kasuta oma põhitegevuses. Kinnisvarainvesteeringuid kajastatakse konsolideerimisgrupis valdavalt soetusmaksumuse meetodil (soetusmaksumus, millest on maha arvatud akumulieeritud kulum ja võimalikud allahindlused).

Materiaalseks põhivaraks loetakse varasid hinnangulise kasuliku tööeaga üle ühe aasta ja soetusmaksumusega alates alates 2000 eurost (kuni 31.12.2010 soetatud varade korral alates 1917 eurost).

Varad, mille kasulik tööiga on üle 1 aasta, kuid mille soetusmaksumus on alla kapitaliseerimise alampiiri, kajastatakse kuni kasutusele võtmiseni väheväärtusliku inventarina (varudes) ja vara kasutusele võtmise hetkel kantakse kulusse.

Põhivara rekonstrueerimisväljaminekud, mis pikendavad vara kasulikku tööiga ning tõstavad vara kvaliteeti või tööjõudlust üle algselt arvatud taseme, kapitaliseeritakse bilansis põhivarana. Põhivara remondi- ja hoolduskulud, mis tehakse eesmärgiga säilitada vara esialgsel taset, kajastatakse nende kulude tekkimisel aruandeperioodi kuludes.

Põhivara kajastatakse bilansis soetusmaksumus, millest on maha arvatud akumulieeritud kulum ja võimalikud väärtuse langusest tulenevad allahindlused. Kulumi arvestamisel kasutatakse lineaarset meetodit. Kulumi norm määratakse igale põhivara objektile eraldi,

sõltuvalt põhivara grupile määratud kasulikust tööeast ning on valdavalt sarnased terves konsolideerimisgrupis.

Uute põhivarade kasulik eluiga on üldreeglina nii kinnisvarainvesteeringute kui materiaalse põhivara gruppidele määratud järgmiselt:

Hooned	50 aastat
Rajatised	20 aastat
sh erandina sillad	20-40 aastat
masinad, seadmed, transpordivahendid	5 aastat
Infotehnoloogilised seadmed ja arvutustehnika	3 aastat
Muu amortiseeruv vara - inventar, tööriistad ja sisseseade	5 aastat

Maa ja kunstiväärtused, mille väärtus aja jooksul ei vähene, ei kuulu amortiseerimisele.

Immateriaalse põhivarana kajastatakse füüsilise substantsita vara kasuliku tööeaga üle ühe aasta ja soetusmaksumusega alates 2000 eurost (kuni 31.12.2010 soetatud varade korral alates 1917 eurost). Immateriaalset põhivara kajastatakse bilansis soetusmaksumuses, millest on maha arvatud akumulieeritud kulum ja võimalikud väärtuse langusest tulenevad allahindlused. Immateriaalse põhivara amortiseerimisel kasutatakse lineaarset meetodit ja nende kasulik eluiga on 4 aastat.

Uurimis- ja arenguväljaminekud on kajastatud tekkimisel kuluna.

Põhivarade ümberhindlusena kajastatakse linnavalitsuse poolt munitsipaliseeritud maade esmast arvelevõtmist maa maksustamise hinnas üldeeskirja § 45 kohaselt. Samuti võetakse ümberhindlusena jätkuvalt arvele aruandeperioodil omandatud peremeheetut vara, mis on saadud seoses pärijate puudumisega.

Põhivara väärtuse languse korral (osaline või täielik demonteerimine, lammutamine, kahjustumine jmt) viiakse läbi allahindlus, mis kajastub aruandeperioodi kuludes koos amortisatsiooniga. Linnavalitsuses hinnatakse igal aastal lõpetamata ehituste pearaamatukonto saldoinventuuri käigus eraldi ehitusprojektide edasise kasutuse võimalusi. Projektid, mille kasutamine on lükkunud edasi vähemalt 4 aastat ning nende kasutusele võtmise aeg pole teada või selleks puudub täielik kindlus, hinnatakse alla nullväärtusele vara bilansist välja kandmata, kajastades tehingut lõpetamata ehituse allahindluse kuluna. Projekti edaspidise kasutamise kindlust näitab konkreetse projektiga seotud ehitusobjekti lülitamine järgneva(te) aasta(te) eelarvesse. Ehitusprojekti hilisemal rakendumisel või sellega seotud objekti lülitamisel eelarvesse tühistatakse allahindlus ning taastatakse kuni esialgse soetusmaksumuseni, kajastades tehingut läbi perioodi tulemi.

Renditud varades käsitletakse kapitalirendina rendilepingut, mille puhul kõik olulised vara omandiga seonduvad riskid ja hüved kanduvad üle rentnikule ning kui renditavat vara pole võimalik kergesti asendada teise varaga. Muud rendilepingud kajastatakse kasutusrendina.

a) Aruandekohustuslane on rentnik

Kapitalirenti kajastatakse bilansis vara ja kohustusena renditud vara õiglase väärtuse summas või rendimaksete miinimumsumma nüüdisväärtuses, juhul kui see on madalam. Kapitalirendi tingimustel renditud varasid amortiseeritakse sarnaselt omandatud põhivaraga, välja arvatud juhul, kui ei eksisteeri piisavat kindlust, kas rentnik omandab rendiperioodi lõpuks vara omandiõiguse – sellisel juhul amortiseeritakse vara kas rendiperioodi jooksul või kasuliku tööea jooksul, olenevalt sellest, kumb on lühem. Kapitalirendi maksed jagatakse kohustust vähendavateks põhiosa tagasimaksseteks ning intressikuluks.

Kasutusrendi maksed kajastatakse kuluna ühtlaselt rendiperioodi jooksul.

b) Aruandekohustuslane on rendileandja

Kasutusrendi tingimustel väljarenditud vara kajastatakse bilansis tavakorras, analoogselt muu põhivaraga. Kasutusrendimaksed kajastatakse tuluna ühtlaselt rendiperioodi jooksul.

Laenukohustused kajastatakse korrigeeritud soetusmaksumuses. Olulised lepingutasud kajastatakse laenude võtmisel laenukohustuste hulgas (miinusega) ja amortiseeritakse intressikuludesse laenuperioodi jooksul, ülejäänud lepingutasud kajastatakse laenude saamisel koheselt intressikuludes. Kuna laenutehingute tehingukulud ei ole olulise suurusega, siis ei kasutata laenude kajastamisel sisemist intressimäära, vaid kajastatakse laenud lepingulise intressimääraga. Kapitalirendikohustused kajastatakse laenukohustustena vastavalt renditud varade kajastamise kohta antud selgitusele.

Sihtfinantseerimisena kajastatakse sihtotstarbeliselt antud ja teatud tingimustega seotud toetusi. Sihtfinantseerimist ei kajastata tuluna või kuluna enne, kui eksisteerib piisav kindlus, et toetuse saaja vastab sihtfinantseerimisega seotud tingimustele ja sihtfinantseerimine leiab aset.

Saadud sihtfinantseerimise kajastamisel rakendatakse brutomeetodit, mille järgi kajastatakse nii saadud sihtfinantseerimist kui selle arvel tehtud kulusid või põhivara soetust mõlemal eraldi.

Tegevuskulude sihtfinantseerimise kajastamisel lähtutakse tulude ja kulude vastavuse printsiibist ning tulu sihtfinantseerimisest kajastatakse proportsionaalselt sellega seonduvate kuludega. Avaliku sektori üksuste vahelistes tehingutes kajastatakse toetused vastastikusel kokkuleppel raha ülekandmisel kas kohe tulu-kuluna või ettemaksetena ning periodiseeritakse vastava aruandluse kohaselt.

Sihtfinantseerimise korral põhivara soetamiseks võetakse vara bilansis arvele tema soetusmaksumuses, finantseerimise summa kajastatakse samal ajal tuluna.

Põhivara tasuta võõrandamisel kajastatakse vara jääkväärtust antud toetusena ehk üle antud sihtfinantseerimisena põhivara soetuseks.

Tingimuslike kohustustena on avalikustatud lubadused, garantiid ja muud kohustused, mis teatud tingimustel võivad tulevikus muutuda kohustusteks, kuid mille kohustusena realiseerumise tõenäosus on alla 50%.

Välisvaluutas fikseeritud tehingute kajastamisel on aluseks võetud tehingu toimumise päeval ametlikult kehtinud Euroopa Keskpannga valuutakursid. Välisvaluutas fikseeritud monetaarsed finantsvarad ja –kohustused ning mitte-monetaarsed finantsvarad ja -kohustused, mida kajastatakse õiglase väärtuse meetodil, on bilansipäeva seisuga ümber hinnatud eurodesse bilansipäeval ametlikult kehtinud Euroopa Keskpannga valuutakursside alusel. Välisvaluutatehingutest ning varade ja kohustuste ümberhindamisest saadud kasumid ja kahjumid kajastuvad tulemiaruaandes finantstuludes-kuludes, kui nad on seotud finantsinvesteeringute või laenukohustustega, muude tehingute puhul tegevuskuludes.

Põhivara või varade soetamisel tasutud **mittetagastatavad maksud ja lõivud** (näiteks käibemaks, juhul kui ostjaks on mitte-käibemaksukohustuslane) kajastatakse soetamishetkel kuluna ning neid ei arvata varade soetusmaksumuse koosseisu. **Tekkepõhine käibemaksukulu** kajastatakse mitte-käibemaksukohustuslaste poolt tegevuskuludes eraldi kululiigina. Kassapõhises eelarve täitmise aruaandes kajastatakse käibemaksukulu vastavate majandamiskulude hulgas, sh ka vara soetamise kuludes.

Tulude arvestus. Kogutud riiklikke makse ning loodusvarade kasutamise ja saastetasude tulu võetakse arvele tekkepõhiselt vastavalt Maksu- ja Tolliameti ning Keskkonnaministeeriumi poolt esitatud teatistele. Kohalike maksude tulu võetakse arvele tekkepõhiselt vastavalt esitatud maksudeklaratsioonidele ja muudele tulu tekkimist kajastavatele dokumentidele. Lõivutulu kajastatakse lõivuga maksustatud toimingu päeval ning trahve trahvide määramise päeval. Toodete, kaupade ja põhivara müügist saadud tulu kajastatakse siis, kui kõik olulised omandiga seotud riskid on läinud üle ostjale ning müügitulu ja tehinguga seotud kulu on usaldusväärselt määratav. Tulu teenuste müügist kajastatakse teenuse osutamisel, lähtudes valmidusastme meetodist. Intressitulu arvestatakse tekkepõhiselt sisemise intressimäära alusel. Dividenditulu arvestatakse dividendide väljakuulutamisel.

Kulude arvestus. Kulused kajastatakse tekkepõhiselt. Põhivara või varude soetamisel tasutud mittetagastatavad maksud ja lõivud, sh käibemaks, mida ei arvata sisendkäibemaksuks, kajastatakse soetamishetkel kuluna tulemiaruaande kirjel *Muud kulud*. Dividendide väljamaksmisega kaasnev tulumaks kajastatakse kuluna dividendide väljakuulutamisel.

Muude tegevuskulude hulka kuuluva **ettevõtte tulumaksu** all kajastatakse äriühingute ja sihtasutuste põhitegevusega mitteseotud kuludelt arvestatud tulumaksukulu. Tulemiaruaandes eraldi reana oleva ettevõtja tulumaksu all kajastatakse aga tütarettevõtjate poolt väljakuulutatud dividendidelt makstavat tulumaksukulu sõltumata sellest, millise perioodi eest need on välja kuulutatud või millal dividendid välja makstakse.

Bilansipäevajärgsed sündmused. Raamatupidamise aastaaruandes kajastuvad olulised vara ja kohustuste hindamist mõjutavad asjaolud, mis ilmsid bilansikuupäeva ja aruaande koostamispäeva vahemikul, kuid on seotud aruandeperioodil või varasematel perioodidel toimunud tehingutega.

Bilansipäevajärgsed sündmused, mida ei ole varade ja kohustuste hindamisel arvesse võetud, kuid mis võivad oluliselt mõjutada järgmise aruandeaasta tulemust, on avalikustatud raamatupidamise aastaaruande lisades.

Seotud osapoolteks loetakse Tartu Linnavalitsuse volikogu ja valitsuse liikmed ning asutuste juhid, kellele on antud õigus iseseisvalt lepinguid sõlmida, konsolideerimisgruppi kuuluvate sihtasutuste, äriühingute nõukogude ja juhatuste liikmed, kõigi eelpool loetletud tegev- ja kõrgema juhtkonna liikmete lähedased pereliikmed, samuti ka nende valitseva ja olulise mõju all olevad sihtasutused, mittetulundusühingud ja äriühingud.

Käesolevas majandusaasta aruaandes on avaldatud tegevusaruande punktis 1.3. *Ülevaade üldisest majanduskeskkonnast* alapunktis *Linna juhtimine* volikogu ja linnavalitsuse liikmetele arvestatud töötasud ning punktis 1.4. *Konsolideerimisgrupi äriühingud ja sihtasutused* tegevjuhtide ja nõukogu liikmete töötasud.

Linnavalitsusel on toimiv sisekontrollisüsteem (tegevusaruande punkt 1.7. *Ülevaade sisekontrollisüsteemist*). Seotud isikutega tehtud tehinguid kontrollitakse praktiliste kontrolliprotseduuride käigus lähtudes korruptsioonivastase seaduse nõuetest. Seotud osapooltega tehtud tehingutest vaata lisa 24.

Eelarve täitmise aruanne (raamatupidamisaruande punkt 2.5) on koostatud linnavalitsuse kohta (konsolideerimata) kassapõhiselt, mistõttu selle andmeid ei ole võimalik võrrelda tekkepõhistes konsolideerimata aruannetes (lisa 26 *Tartu Linnavalitsuse konsolideerimata põhjaruanded*) kajastatud andmetega. Lisaks kassapõhisest printsiibist tulenevatele ajalistele erinevustele on selles kasutusel veel järgmised olulised erinevad arvestuspõhimõtted:

- a) põhivara soetamisel tasutud summad kajastatakse eelarve täitmisel kuluna ning põhivara müügist laekunud summad tuluna, amortisatsiooni ja muud põhivarade mitterahalised tehingud eelarve täitmise aruaandes ei kajastu;
- b) kaupade ja teenuste ning põhivarade soetamisel lisanduv käibemaks, mida ei saa arvata sisendkäibemaksuks, on eelarve täitmise aruaandes kajastatud vastavate kaupade, teenuste ja põhivara soetamise kuluna (tekkepõhises aruaandes eraldi tulemiaruaande kirje *Muud kulud* hulgas).

Lisa 2 Raha ja selle ekvivalendid

	<i>tuhandetes eurodes</i>		
	31.12.2014	31.12.2013	<i>Lisa</i>
Raha ja selle ekvivalendid kokku	12 457	7 898	
Sularaha	30	40	
Raha teel	1	2	
Raha pangas	11 897	6 808	
Välisabi kontod	19	203	
Raha tähtajalisel deposiidihoiusel	510	845	
<i>üleöödeposiit</i>	<i>101</i>	<i>443</i>	
<i>alla kolmekuuline deposiit</i>	<i>409</i>	<i>402</i>	
	<hr/>	<hr/>	
	2014	2013	
Intressitulude arvelduskontodelt	15	56	23

Lisa 3 Finantsinvesteeringud ja osalused sidusüksustes, sihtasutustes ja äriühingutes

	<i>tuhandetes eurodes</i>		
Finantsinvesteeringud	Lühiajalised	Pikaajalised	<i>Lisa</i>
Bilansiline väärtus 31.12.2013	523	0	
Muutused 2014	57	0	
Muude finantsinvesteeringute soetus	433	0	
Muude finantsinvesteeringute müük	-393	0	
Muude finantsinvesteeringute ümberhindlus	17	0	
Bilansiline väärtus 31.12.2014	580	0	
Osalused avaliku sektori sidusüksustes ¹	2014. a	2013. a	
Osalus OÜs Tartu KTJ (50%)	0	1	
Osalus OÜs Polli Prügila (25,5%)	0	-9	
Saldo aruandeaasta alguseks	1	-8	
Muutused kokku	-1	9	
Osaluste ümberhindlus kapitaliosaluse meetodil	-1	9	23
Osalus OÜs Tartu KTJ (50%)	0	1	
Saldo aruandeaasta lõpuks	0	1	

¹vaata tegevusaruande p 1.6.

Linna valitseva mõju all olevate äriühingute ja sihtasutuste olulisemad finantsnäitajad

tuhandetes eurodes

Nimetus	Osaluse %	Aruande aasta	Bilansi näitajad aasta lõpus			Tulemiaruaande näitajad			
			Varad	Kohustused	Netovara	Tegevustulud	Tegevuskulud	Finants- tulud ja kulud	Tulem
Valitseva mõju all olevad äriühingud									
AS Tartu Veevärk	100	2014	80 152	33 283	46 869	9 944	-7 435	-94	2 415
		2013	75 787	31 032	44 755	9 522	-7 495	-88	1 939
OÜ Tartu Veekeskus	100	2014	1 295	173	1 122	1 491	-1 284	2	209
		2013	1 098	185	913	1 414	-1 178	1	237
AS Tartu Turg	100	2014	1 033	89	944	752	-633	-9	110
		2013	968	102	866	697	-631	-1	65
AS Tartu Elamuhalduse	100	2014	641	491	150	742	-750	4	-4
		2013	648	495	153	771	-773	-10	-12
OÜ Anne Saun	100	2014	737	179	558	370	-241	0	129
		2013	455	27	428	315	-236	0	79
OÜ Tartu Linna Polikliinik	100	2014	120	98	22	1 020	-1 070	0	-50
		2013	295	223	72	1 513	-1 508	0	5
Valitseva ja olulise mõju all olevad sihtasutused									
SA Tartu Eluasemefond	100	2014	2 149	330	1 819	142	-116	0	26
		2013	2 133	341	1 792	25	-118	124	31
SA Tartu Loomemajanduskeskus	100	2014	807	133	674	490	-460	-4	26
		2013	874	226	648	531	-532	-4	-5
SA Tartu Kultuurkapital	100	2014	710	155	555	321	-327	20	14
		2013	638	97	541	305	-297	7	15
SA Tartu Vaimse Tervise Hooldekeskus	100	2014	364	111	253	1 049	-1 042	1	8
		2013	352	107	245	985	-945	1	41
SA Tähtvere Puhkepark	100	2014	315	24	291	261	-269	0	-8
		2013	328	28	300	286	-298	0	-12
SA Tartu Sport	100	2014	131	86	45	1 155	-1 176	0	-21
		2013	131	65	66	1 082	-1 100	0	-18
SA Tartumaa Turism	60	2014	75	15	60	314	-307	0	7
		2013	100	47	53	286	-272	0	14
SA Tartu Perekodu Käopesa	100	2014	121	88	33	755	-776	0	-21
		2013	135	80	55	251	-196	0	55
Bilansis kajastuvad sidusüksused									
OÜ Polli Prügila	25,5	2014	0	0	0	0	0	0	0
		2013	23	71	-48	0	-9	-2	-11
OÜ Tartu KTJ	50	2014	0	0	0	0	0	0	0
		2013	1	0	1	0	0	0	0

Tabelis toodud bilansi- ja tulemiaruaande näitajad põhinevad Rahandusministeeriumi saldoandmike süsteemis avalikustatud andmetel.

Lisa 4 Maksud, lõivud, trahvid

tuhandetes eurodes

<u>A Maksunõuded ja -kohustused</u>	Nõuded		Kohustused		<i>Lisa</i>
	31.12.2014	31.12.2013	31.12.2014	31.12.2013	
Lühiajalised maksunõuded ja -kohustused kokku	5 372	5 540	1 570	1 349	<i>9</i>
Maksud kokku	5 328	5 493	1 375	1 179	
Üksikisiku tulumaks	5311	5 475	830	739	
Käibemaks	0	0	65	65	
Sotsiaalmaks	0	0	1 577	1 443	
Töötuskindlustusmaksed	0	0	128	116	
Kogumispensionimaksed	0	0	73	59	
Muud riiklikud maksud	17	18	14	10	
Maksude ettemaksed	0	0	-1 312	-1 253	
Loodusressursside kasutamise ja saastetasud	44	47	195	170	
Pikaajalised maksunõuded	0	20	0	0	<i>5</i>

Pikaajalistest maksunõuetest valdavalt nõue riigile KOV-le ülekantava tulumaksu osas.

Maksude ettemaksetes Maksu- ja Tolliametile ettemaksena kantud 2015. a jaanuarikuus deklareeritavad töötasude maksud.

<u>B Maksu-, lõivu-, trahvitulud</u>	2014	2013	
Maksu-, lõivu-, trahvitulud kokku	59 395	55 728	
Maksutulud kokku	58 809	55 225	
Üksikisiku tulumaks	57 216	53 710	
Maamaks	695	695	
Kohalikud maksud	898	820	
<i>reklaamimaks</i>	<i>310</i>	<i>315</i>	
<i>teede ja tänavate sulgemismaks</i>	<i>141</i>	<i>95</i>	
<i>parkimistasud</i>	<i>447</i>	<i>410</i>	
Riigiõivud	155	123	<i>15</i>
Loodusressursside kasutamise ja saastetasud	184	202	
Tasud veeerikasutusest	170	171	<i>16</i>
Saastetasu jäätmete viimisel keskkonda	14	31	<i>16</i>
Trahvid	247	178	<i>16</i>

Lisa 5 Muud nõuded ja ettemaksed

	<i>tuhandetes eurodes</i>		
	31.12.2014	31.12.2013	
Muud nõuded ja ettemaksed kokku	7 881	9 347	
Nõuded saamata toetuste eest	5 074	6 975	14
Nõuded ostjate vastu kokku	2 229	1 558	
<i>nõuded ostjate vastu</i>	2 291	1 611	
<i>ebatõenäoliselt laekuvaks hinnatud</i>	-62	-53	
Ettemakstud tulevaste perioodide kulud	173	178	
Laenunõuded ¹	176	176	
Ettemakstud toetused - sihtfinantseerimised	13	0	
Muud nõuded	19	33	
<i>toetuste ja sihtfinantseerimise tagasinõuded</i>	0	4	
<i>mitmesugused muud nõuded</i>	19	29	
Viitlaekumised (s h ka laekumata intressid)	18	14	
Maksude ettemaksed ja tagasinõuded	179	193	
Tuletisinstrumentite intressi nõue	0	220	11
Pikaajalised maksu- ja muud nõuded kokku	1 813	1 882	
Laenunõuded ¹	1 813	1 862	
Pikaajalised maksunõuded ²	0	20	4
<i>üksikisiku tulumaks</i>	0	20	
<i>maamaks</i>	0	0	

Pikaajaliste nõuete jaotus järelejäänud tähtaja järgi 31.12.2014			
	Laenunõuded	Maksunõuded	Kokku
Keskmine intressimäär	6,3%		
1 kuni 2 aastat	194	0	194
2 kuni 3 aastat	190	0	190
3 kuni 4 aastat	177	0	177
4 kuni 5 aastat	158	0	158
üle 5 aasta	1 094	0	1 094
Kokku:	1 813	0	1 813

Intressitulu antud laenudelt ja järelmaksunõuetelt lisas 23 *Finantstulud ja -kulud*.

¹ **Antud laenudeks** on eluasemelaenuid füüsilistele isikutele. Laenuodega on toimunud

järgmised tehingud (euro):	2 014	2 013
laekus tagasi	448	607
laene anti välja	397	696

2014. a tõsteti 176 tuhat eurot pikaajalistest laenuõuetest lühiajaliseks, 2013. a 176 tuhat eurot.

² Riigilt kohaliku omavalitsuse eelarvesse kantavatelt maksudelt. Nende nõuete

lühiajaline osa vt lisa 4.

Lisa 6 Materiaalne põhivara

tuhandetes eurodes

	Maa	Hooned ja rajatised	Masinad ja seadmed	Muu põhivara	Lõpetamata tööd ja ettemaksud	Kokku materiaalne põhivara	
Soetusmaksumus 31.12.2013	16 820	300 843	9 969	7 933	28 584	364 149	
Akumuleeritud kulum 31.12.2013	0	-88 359	-7 364	-3 108	0	-98 831	
Jääkväärtus seisuga 31.12.2013	16 820	212 484	2 605	4 825	28 584	265 318	
<i>2014 tehingud kokku</i>	<i>-157</i>	<i>2 180</i>	<i>708</i>	<i>164</i>	<i>2 510</i>	<i>5 405</i>	
Soetamine	0	852	248	341	20 502	21 943	
Ümberklassifitseerimine	-186	14 066	1 539	120	-15 539	0	
Ümberklassifitseerimine kulum	0	0	0	0	0	0	
Ümberhindlus ¹	31	0	0	0	0	31	
Mitterahaline sihtfinantseerimine	0	26	0	0	0	26	
Allahindlus	0	0	0	0	-1 140	-1 140	21
Üleviimine kinnisvarainvesteeringute gruppi	0	-119	0	0	-1 300	-1 419	7
Kulumi üleviimine kinnisvarainvesteeringute	0	53	0	0	0	53	7
Ületoomine kinnisvarainvesteeringute grupist	0	16	0	0	0	16	7
Kulumi ületoomine kinnisvarainvesteeringute grupist	0	-5	0	0	0	-5	7
Müük	-2	-64	-128	0	0	-194	
Müüdüd põhivara kulum	0	47	106	0	0	153	
Mahakandmine	0	-701	-89	-42	-13	-845	21
Mahakantud põhivara kulum	0	410	88	42	0	540	21
Aruandeaastal arvestatud kulum	0	-12 401	-1 056	-297	0	-13 754	21
Soetusmaksumus 31.12.2014	16 663	314 919	11 539	8 352	31 094	382 567	
Akumuleeritud kulum 31.12.2014	0	-100 255	-8 226	-3 363	0	-111 844	
Jääkväärtus seisuga 31.12.2014	16 663	214 664	3 313	4 989	31 094	270 723	

¹ Ümberhindlus: munitsipaliseeritud maad, mis esmakordselt kajastati bilansis maa maksustamishinnas

Lisa 7 Kinnisvarainvesteeringud

tuhandetes eurodes

	Soetus- maksumus	Kogunenud kulum	Jääkväärtus	<i>Lisa</i>
Seisuga 31.12.2013	31 107	-6 296	24 811	
<i>2014 tehingud kokku</i>	<i>1 189</i>	<i>-779</i>	<i>410</i>	
Ümberhindlus ¹	9	0	9	
Ületoomine materiaalse põhivara grupist	1 419	-53	1 366	6
Üleviimine materiaalse põhivara gruppi	-16	5	-11	6
Aruandeaastal arvestatud kulum		-805	-805	21
Mahakandmine	-39	7	-32	21
Soetus	3	0	3	
Müük	-187	67	-120	
Seisuga 31.12.2014	32 296	-7 075	25 221	

¹ Ümberhindlus: munitsipaliseeritud maad, mis esmakordselt kajastati bilansis maa maksustamishinnas

	2014	2013
Kinnisvarainvesteeringute müük		
Müügihind	237	431
Müügikulud	-1	-2
Vara jääkväärtus	-120	-179
Müügikasum (vt lisa 16)	116	250

Lisa 8 Immateriaalne põhivara

tuhandetes eurodes

	Tarkvara	Muu immateriaalne põhivara	Kokku immateriaalne põhivara	<i>Lisa</i>
Soetusmaksumus 31.12.2013	454	197	651	
Akumuleeritud kulum 31.12.2013	-381	-185	-566	
Jääkväärtus seisuga 31.12.2013	73	12	85	
<i>2014 tehingud kokku</i>	<i>-24</i>	<i>-1</i>	<i>-25</i>	
Soetamine	31	5	36	
Aruandeaastal arvestatud kulum	-55	-6	-61	21
Soetusmaksumus 31.12.2014	485	202	687	
Akumuleeritud kulum 31.12.2014	-436	-191	-627	
Jääkväärtus seisuga 31.12.2014	49	11	60	

Lisa 9 Muud kohustused ja saadud ettemaksed

	<i>tuhandetes eurodes</i>				<i>Lisa</i>
	31.12.2014		31.12.2013		
	lühiajaline osa	pikaajaline osa	lühiajaline osa	pikaajaline osa	
Muud kohustused ja saadud ettemaksed kokku	4 704	222	4 318	609	
	<hr/>				
Toetusteks (sihtfinantseerimiseks) saadud ettemaksed	1 432	0	1 765	0	14
Masukohustused	1 570	0	1 349	0	4
Viitvõlad	363	0	325	0	
<i>laenuintressi kohustused</i>	<i>191</i>	<i>0</i>	<i>222</i>	<i>0</i>	
<i>muud viitvõlad</i>	<i>172</i>	<i>0</i>	<i>103</i>	<i>0</i>	
Tuletisinstrumentide intressi kohustus	332	0	15	0	11
Muud kohustused ¹	469	93	442	180	
Muud saadud ettemaksed ja tulevaste	353	129	413	429	
<i>muud saadud ettemaksed</i> ²	<i>347</i>	<i>129</i>	<i>408</i>	<i>429</i>	
<i>saadud maksude, lõivude ja</i>					
<i>trahvide ettemaksed</i>	<i>6</i>	<i>0</i>	<i>5</i>	<i>0</i>	
Toetuste andmise kohustused	185	0	9	0	20

¹ **Muudes pikaajalistes kohustustes** kajastuvad olulistena lepingulised maksed kinnisvaraarendajatele uute elamurajoonide tänavate väljaehitamise kaasfinantseerimisena 23 tuhat eurot ja Tartu Elamuhalduse AS haldusala majade sihtotstarbelist remondifondi 70 tuhat eurot.

² **Muudes saadud pikaajalistes ettemaksetes** kajastuvad:

1) 2013. aastal linnavalitsuse nõude müügist laekunud ettemakse Danske Bangalt 290 tuhat eurot on 2014. aastal ümberklassifitseeritud faktooringuks ja kajastub lisa 11.

2) tagatisrahad äripindade ja hangete lepingupartneritelt summas 129 tuhat eurot vastavalt väljarenditud äriruumide üüri- ning hankelepingutele.

Lisa 10 Võlad töötajatele*tuhandetes eurodes*

	31.12.2014	31.12.2013
Võlad töövõtjatele kokku	3 888	3 806
Puhkusekohustus	733	720
Töötasu võlgnevus	1 913	1 843
Deklareerimata töötasumaksude kohustused	1 224	1 226
Muud võlad töövõtjatele	18	17

Lisa 11 Laenukohustused*tuhandetes eurodes*

Laenu liik	Võlakirjad	Pangalaen	Kapitali- rent	Fak- tooring	Laenu- kohustused kokku
Laenukohustused 31.12.2012	41 373	0	5 609	0	46 982
Muutused 2013. a	4 156	0	-261	0	3 895
suurendatud laenukohustus	19 778	0	3	0	19 781
makstud tagasi	-15 622	0	-264	0	-15 886
Seisuga 31.12.2013	45 529	0	5 348	0	50 877
lühiajalised	8 551	0	272	0	8 823
pikaajalised	36 978	0	5 076	0	42 054
Muutused 2014. a	1 575	1 250	-267	301	2 859
suurendatud laenukohustus	10 126	1 250	4	301	11 681
makstud tagasi	-8 551	0	-271	0	-8 822
Seisuga 31.12.2014 kokku	47 104	1 250	5 081	301	53 736
s h Kuni 1 aasta (lühiajalised)	7 613	125	329	64	8 131
1 kuni 2 aastat	6 899	125	332	66	7 422
2 kuni 3 aastat	6 071	125	326	50	6 572
3 kuni 4 aastat	3 110	125	326	45	3 606
4 kuni 5 aastat	3 110	125	330	40	3 605
Üle 5 aasta	20 301	625	3 438	36	24 400
Kokku pikaajalised	39 491	1 125	4 752	237	45 605

Kapitalirendi tingimustel rendile võetud varadest annab ülevaate lisa 13

Täiendav informatsioon olulisemate laenulepingute lõikes

Laenu andja / algne laenusumma / lepinguline intressimäär	Alus- valuu- ta	Aru- ande- aasta	Laenujääk aasta lõpus (euro)	Intressimäär perioodi lõpus (%)	Võlteeninda- mise ja valuutakursi kulud	Tagasimakse lõpptähtaeg
Nordea Pank	kokku	2014	8 639	x	-652	
1) võlakirjad 3,6mln €	EUR	2014 2013	714 1 428	1,701 1,741	-21 -34	12.08.2015
2) võlakirjad 103mln SEK	SEK	2014 2013	7 925 9 057	1,166 1,200	-631 -425	4.08.2021
Rootsi Ekspordi ja Krediidipank	kokku	2014	3 224	x	-20	
1) võlakirjad 8,3mln € (6 kuu EURIBOR+0,095%)	EUR	2014 2013	1 655 2 482	0,272 0,429	-11 -13	8.12.2016
2) võlakirjad 5,2mln € (6 kuu EURIBOR+0,095%)	EUR	2014 2013	1 569 2 092	0,277 0,425	-9 -11	28.11.2017
DEPFA Pank	EUR	2014	2 876	0,227	-14	20.09.2017
võlakirjad 9,6mln € (6 kuu EURIBOR+0,04%)	EUR	2013	3 835	0,380	-18	
Swedbank	kokku	2014	10 126	x	-46	7.08.2014
1) võlakirjad 4,7mln €	EUR	2014 2013	0 939	1,486 1,441	-11 -26	
2) võlakirjad 10,1mln €	EUR	2014	10 126	1,124	-35	1.10.2021
Danske Bank	kokku	2013	19 050	x	-261	
1) võlakiri 9,8mln €	EUR	2014 2013	8 820 9 800	1,325 1,361	-131 -66	1.08.2023
2) võlakiri 10mln €	EUR	2014 2013	8 980 9 977	1,181 1,333	-130 -51	12.09.2023
3) laen 1,25 mln € ¹	EUR	2014	1 250	1,291		30.01.2024
SEB	EUR	2014	4 439	0,965	-56	20.09.2017
võlakiri 7,4mln €		2013	5 919	1,185	-30	
Nordea Pank (fix intr 0,496)	EUR	2014	x	0,026 ²	-42	
võlakiri 7,4mln € (swap NordeaPank)		2013	x	0,232 ²	4	
Riigi Kinnisvara AS						
kapitalirent 6,4 mln €	EUR	2014 2013	5 051 5 307	4,400 4,400	-228 -239	31.08.2025

Intressikulu jaotus erinevate laenu liikide lõikes ning nendega seotud valuutakursi kasumid/kahjumid, korralduskulud, samuti intressiswapiga seotud finantstulud-kulud on avatud lisa 23 *Finantstulud ja -kulud*.

¹ AS-i Tartu Veevärk pangalaen vaata tegevusaruande punkt 1.9

Võlakirjade tagatiseks on linna eelarvelised vahendid.

² ujuvintressi määr

31.12.2014 seisuga **tuletisinstrumentidina** kajastub kahe erineva võlakirja intressiswap (vt tegevusaruande p 1.8. Ülevaade finantsriskide juhtimisest).

		31.12.2014	31.12.2013	Lisa
intressiswapi turuväärtus (positiivne)	euro	0	220	5
intressiswapi turuväärtus (negatiivne)	euro	-332	-15	9
turuväärtuse muutusest tekkinud finantstulu/kulu	euro	-537	-281	
kokku swapiintressi kulu (-) tulu (+)	euro	-501	-185	23

103mln SEK võlakirjadele on sõlmitud valuutariski maandamiseks swapi leping laenuperioodi lõpuni.

Lisa 12 Võlad tarnijatele

tuhandetes eurodes

	31.12.2014	31.12.2013
Võlad tarnijatele kokku	9 358	11 116
Võlad tarnijatele toodete ja teenuste eest	5 242	4 768
Kohustused erasektori üksustele	2 911	2 984
Kohustused avaliku sektori üksustele	290	295
Kohustused mitteresidentidele	2 041	1 489
Võlad tarnijatele põhivara eest	4 116	6 348

Võlgadena tarnijatele põhivara eest kajastavatest olulisimad on kohustused seoses Tartu ringteesilla ehitusega AS'le Tref.

Lisa 13 Kapitali- ja kasutusrent

tuhandetes eurodes

	31.12.2014	31.12.2013
Kapitalirendi tingimustel rendile võetud varad kokku	5 741	5 883
Soetusmaksumus kokku	6 579	6 574
Akumuleeritud kulum kokku	-838	-691
Hooned jääkväärtuses	5 714	5 844
Soetusmaksumus	6 491	6 491
Akumuleeritud kulum	-777	-647
Masinad ja seadmed jääkväärtuses	27	39
Soetusmaksumus	88	83
Akumuleeritud kulum	-61	-44
Kasutusrendile antud materiaalne põhivara kokku	16 727	21 877
Soetusmaksumus kokku	19 385	29 069
Akumuleeritud kulum kokku	-2 658	-7 192
Kinnisvarainvesteeringud jääkväärtuses	13 227	16 873
Soetusmaksumus	15 512	22 498
Akumuleeritud kulum	-2 285	-5 625
Hooned ja rajatised jääkväärtuses	3 500	4 555
Soetusmaksumus	3 873	6 122
Akumuleeritud kulum	-373	-1 567
Renditud varadega seotud tulud ja kulud	2014	2013
Üüri ja renditulud kokku	2 324	2 329
Kinnisvarainvesteeringud	1 154	1 141
Muud hooned	1 170	1 188
Netotulu kinnisvarainvesteeringute rentimisest kokku	16	-143
Kinnisvarainvesteeringute halduskulud	-1 138	-1 284

Kapitalirendi lepingute alusvaluutaks on euro, intressimäärad vahemikus 4-6%

Olulise kapitalirendi lepingu üksikasjad lisa 11 täiendavs informatsioonis.

Olulised kasutusrendi kulud lisas 19.

Bilansiväliselt on kajastatud OÜ Green IT arvutite kasutusrendi lepingud kolme kuulise etteteatamise tähtajaga summas 88 tuhat eurot.

Lisa 14 Saadud toetused

	2014			2013			Lisa
	Tegevus- kuludeks	Põhivara soetuseks	Tulud kokku	Tegevus- kuludeks	Põhivara soetuseks	Tulud kokku	
Rahaline sihtfinantseerimine	34 358	6 019	40 377	33 958	5 525	39 483	
Kodumaine	33 177	1 676	34 853	31 732	1 351	33 083	
<i>s h riigieelarvest KOV eelarve tasandufondi</i>	23 927	0	23 927	23 361	0	23 361	
Välismaine	1 116	3 354	4 470	2 172	3 826	5 998	
Kaasfinantseerimine	65	989	1 054	54	348	402	
<i>Kokku saadud toetustest s h</i>							
saadud vahendamiseks	44	0	44	0	0	0	
tagasi nõutud	7	79	86	42	-27	15	
Mitterahaline sihtfinantseerimine	0	8 486	8 486	0	27 196	27 196	
Tasuta saadud põhivara	x	0	0	x	1 293	1 293	
Põhivara soetus, mille eest tasus toetuse andja otse tarnijale	0	8 486	8 486	0	25 903	25 903	
<i>s h välismaine</i>	0	8 486	8 486	0	25 903	25 903	
Kokku saadud toetused¹	34 358	14 505	48 863	33 958	32 721	66 679	

Ettemaksed, nõuded ja kohustused toetuste saamisel	31.12.2014			31.12.2013			
Toetusteks saadud ettemaksed ²	1 392	40	1 432	1 376	389	1 765	9
Nõuded saamata toetuste eest	215	4 859	5 074	6 975	0	6 975	5
sihtfinantseerimine ³	209	4 859	5 068	6 966	0	6 966	
seadusandlusest tulenevad toetused	6	0	6	9	0	9	

¹ 2014. a saadud välismaise sihtfinantseerimise ja kaasfinantseerimise olulisemad allikad ning teostatud projektid:

ISPA, Ühtekuuluvusfondist kokku	9 422
Ida-Ringtee sild	8 486
Metaankäirituse meetodil linna reoveepuhastuse ehitus	936

ERDG (Regionaal) fondist kokku	3 319
Tartu Tamme Gümnaasiumi rajamine	2 109
Majanduslikult jätkusuutlik ja keskkonnasõbralik Peipsi järve piirkond	1 062
Tartu ühistranspordi toetavate süsteemide kaasajastamine	148
ESF (Sotsiaal)	241
s h Tartu Kutsehariduskeskuse mitmesugust õppetegevust toetavad projektid	195
elukestvat õpet toetavad projektid Vaimse Tervise Hooldekeskuses	46

² Toetusteks saadud ettemaksetest olulisemateks on:

Aardlapalu prügi la sulgemine	513
Tartu Kutsehariduskeskuse ECVET õpirände projekt	274
Tartu Kutsehariduskeskuse riiklik koolitustellimus	183

³ Seisuga 31.12.2014 olulisemad saamata sihtfinantseerimise nõuded :

Majandus- ja Kommunikatsiooniministeerium	Tartu idapoolse ringtee ehitus	3 028
Keskkonnainvesteeringute Keskus SA	Tartu linna veevärgi ja reoveepuhastuse rekonstrueerimine	1 209
Ettevõtluse Arendamise SA	Tartu Tamme Gümnaasiumi rajamine	460
Ettevõtluse Arendamise SA	Tartu ühistranspordi toetavate süsteemide kaasajastamine	148

1. Bilansivälised lepingulised nõuded ja kohustused seisuga 31.12.2014

Bilansivälised toetuse saamise nõuded, mille kohta toetuse saamise leping on sõlmitud, kuid kulud on tegemata.

Nõuded kokku	7 933	tuhandetes eurodes	
		1-2 aastat	2-3 aastat
ISPA (Ühtekuuluvusfond)	1 576	1 576	x
ERDG (Euroopa Regionaalarengu Fond)	5 618	5 618	x
ESF (Euroopa Sotsiaalfond)	80	80	x
Kodumaine sihtfinantseerimine	57	57	x
Muud mitteresidendid	602	602	x

s h Majandus- ja Kommunikatsiooniministeerium - Tartu idapoolse ringtee ehitus 1 576 tuhat eurot
EAS - Tartu ühistranspordi juhtimis-ja kontrollisüsteemi arendamine 648 tuhat eurot

Lisa 15 Kaupade ja teenuste müük

	<i>tuhandetes eurodes</i>		
	2014	2013	<i>Lisa</i>
Kaupade ja teenuste müügitulud kokku	28 350	27 078	
Tulud majandustegevusest	28 195	26 955	
Elamu-kommunaalalased tegevustulud	8 656	8 466	
Haridusalased tegevustulud	7 061	6 319	
Üür ja rent	3 662	3 674	
<i>hooned</i>	2 324	2 329	
<i>muu vara</i>	1 338	1 345	
Tulu transpordialasest tegevusest	2 334	2 373	
Tervishoiualased tegevustulud	959	1 462	
Spordi- ja puhkealased tegevustulud	2 155	2 035	
Sotsiaalalalased tegevustulud	2 272	1 623	
Muud majandusalased tegevustulud	630	606	
Kultuuri- ja kunstialased tegevustulud	466	397	
Riigilõivud	155	123	<i>4</i>
Ehitusloa väljastamine	122	77	
Kasutusloa väljastamine	17	21	
Majandustegevuse jm registreerimise toimingud	7	14	
Bussiveo liiniloa väljastamine	9	11	

Lisa 16 Muud tulud

	<i>tuhandetes eurodes</i>		
	2014	2013	<i>Lisa</i>
Muud tulud kokku	1 436	866	
Kasum/kahjum põhivara ja varude müügist	692	369	
Kasum/kahjum põhivara müügist	653	336	
Maa	532	58	
Muu materiaalne põhivara	5	28	
Kinnisvarainvesteeringud	116	250	<i>7</i>
Kasum varude(kaupade) müügist	39	33	
Mitmesugused muud tulud	542	284	
Trahvid	247	178	<i>4</i>
Maksudkorralduse seaduse alusel määratud viivistasud	137	100	
Väärteomenetluse seaduse alusel määratud trahvid	88	59	
Muud trahvid	22	19	
Edasiantud saastetasu ja keskkonna tekitatud kahju hüvitus	14	31	<i>4</i>
Muud tulud	281	75	
Muud tulud varadelt	202	213	
Tasud veeerikasutusest	170	171	<i>4</i>
Muud viivisintressitulud	32	42	

Lisa 17 Tegevuskulude jaotus valdkonniti (tegevusalade järgi)

tuhandetes eurodes

Tegevusala	Tööjõu- kulud	<i>s h</i> <i>töötasu</i>	<i>Keskmine</i> <i>töötajate arv</i>	Majandamis- kulud	Antud toetused	Põhivara amorti- satsioon ja allahindlus	Muud tegevus- kulud	2014	2013
Haridus	-37 663	-27 998	2 762	-13 145	-3 748	-3 124	-2 348	-60 028	-55 629
Vaba aeg, kultuur, religioon	-4 056	-3 008	346	-2 937	-4 440	-1 397	-358	-13 188	-12 065
Majandus	-660	-489	39	-9 461	-352	-6 359	-2 931	-19 763	-21 406
Elamu- ja kommunaalmajandus	-2 344	-1 796	157	-3 834	-22	-3 743	-913	-10 856	-11 105
Sotsiaalne kaitse	-3 130	-2 346	318	-2 499	-4 332	-812	-154	-10 927	-9 841
Üldised valitsussektori teenused	-5 665	-4 132	293	-1 201	-114	-304	-284	-7 568	-7 176
Keskkonnakaitse	-20	-15	1	-3 396	-94	-296	-729	-4 535	-5 129
Tervishoid	-820	-611	49	-578	-73	-61	-25	-1 557	-1 966
Avalik kord ja julgeolek	-180	-134	12	-40	-79	-1	-7	-307	-269
2014 tegevuskulud kokku	-54 538	-40 529	3 977	-37 091	-13 254	-16 097	-7 749	-128 729	x
2013 tegevuskulud	-50 491	-37 470	4 001	-36 755	-11 331	-14 904	-11 105	x	-124 586
<i>Lisa</i>	<i>18</i>	<i>18</i>	<i>18</i>	<i>19</i>	<i>20</i>	<i>21</i>	<i>22</i>		

Tegevuskulud on suurenenud 4143 tuhande euro võrra võrreldes 2013. a kuludega peamiselt haridusvaldkonna tegevuskuludes.

Lisa 18 Tööjõukulud

	<i>tuhandetes eurodes</i>		
	2014	2013	
Tööjõukulud kokku	-54 538	-50 491	17
Töötasud	-40 529	-37 470	17
Valitavad ja ametisse nimetatavad ametnikud	-383	-337	
Avaliku teenistuse ametnike töötasud	-1 844	-2 148	
juhid	-719	-700	
tippspetsialistid	-62	-32	
keskastme spetsialistid	-1 014	-1 369	
noorempetsialistid	-49	-47	
Töötajate töötasud	-37 821	-34 386	
õpetajad	-17 518	-16 123	
keskastme spetsialistid	-7 214	-6 262	
töölised ja abiteenistujad	-4 690	-4 311	
tippspetsialistid	-3 678	-4 208	
juhid	-3 192	-3 031	
nõukogude ja juhatuste liikmed	-273	-262	
noorempetsialistid	-337	-189	
tugispetsialistid	-919	0	
Ajutiste lepinguliste töötajate töötasu	-479	-590	
Muud koosseisuvälised töötasud	-2	-9	
Tööjõukuludega kaasnevad maksud	-13 821	-12 813	
Sotsiaalmaks töötasudelt	-13 272	-12 278	
Töötuskindlustusmaks	-395	-367	
Sotsiaalmaks erisoodustustelt	-94	-103	
Tulumaks erisoodustustelt	-60	-65	
Erisoodustused	-212	-234	
Õppelaenu kustutamine	-81	-116	
Isikliku sõiduvahendi kasutamise hüvitis (üle piirmäära)	-37	-48	
Mõnesugused muud erisoodustused	-94	-70	
Tööjõukulude kapitaliseerimine omavalmistatud põhivara maksumusse (miinus)	24	26	
Kokku keskmine töötajate arv taandatuna täistööajale	3 977	4 001	17
Töötajad	3 835	3 821	
sh õpetajad	1 517	1 516	
Avaliku teenistuse ametnikud (koos koosseisuvälistega)	134	173	
Valitavad ja ametisse nimetatud isikud	8	7	

Tööjõukulud on suurenenud 4047 tuhande euro võrra võrreldes 2013. a kuludega peamiselt haridusvaldkonna töötasude suurenemise arvel.

Lisa 19 Majandamiskulud

	<i>tuhandetes eurodes</i>		
	2014	2013	<i>Lisa</i>
Majandamiskulud kokku	-37 091	-36 755	17
Kinnistute, hoonete, ruumide majandamiskulud	-7 847	-7 989	
konsolideerimisgrupi põhitegevuseks kasutatavad kinnistud, hooned, ruumid	-6 365	-6 305	
kinnisvarainvesteeringud	-1 138	-1 284	
avalikule sektorile tüürile ja rendile antud (v a kinnisvarainvesteeringud)	-344	-400	
Rajatiste majandamiskulud	-7 167	-7 954	
Õppevahendite ja koolituse kulud ¹	-3 942	-3 462	
Toiduained ja toitlustusteenused	-2 811	-2 691	
Administreerimiskulud	-1 199	-1 173	
Inventari majandamiskulud	-912	-886	
Info- ja kommunikatsioonitehnoloogia kulud	-1 215	-1 000	
<i>sh kasutusrendile võetud</i>	-500	-448	
Kommunikatsiooni-, kultuuri- ja vaba aja sisustamise kulud	-1 273	-859	
Sotsiaalteenused	-1 329	-1 323	
Mitmesugused majanduskulud (erivarustus, -materjalid, töömasinate majandamine, tootmiskulud)	-7 231	-7 106	
Koolituskulud oma töötajatele (sh koolituslähetus)	-289	-489	
Sõidukite ülalpidamiskulud	-490	-515	
<i>sh kasutusrendile võetud</i>	-44	-44	
Meditsiini- ja hügieenikulud	-654	-757	
Uurimis- ja arendustööd	-213	-242	
Koolituskulud riigieelarvelisest haridustoetusest (sh koolituslähetus)	-259	0	
Lähetuskulud	-217	-258	
Teavikute ja kunstiesemete kulud	-43	-51	
¹ Olulisemad õppevahendite ja koolituse kulud:	2014	2013	
haridusteenuste eest teistele kohalikele omavalitsustele	2 081	1 880	
õppevahendid üldhariduskoolides ja lasteaedades	541	1 003	

Lisa 20 Antud toetused

tuhandetes eurodes

<u>A Kulud</u>	2014	2013	<i>Lisa</i>
Antud toetused kokku	-13 254	-11 331	<i>17</i>
Sotsiaaltoetused	-5 690	-5 369	
Õppetoetused	-1 205	-1 199	
<i>sh toetlustoetused</i>	-315	-302	
Puudega inimeste toetused	-1 109	-1 081	
Peretoetused	-767	-727	
Muud	-966	-911	
Toimetulekutoetused	-1 357	-1 229	
Preemiad ja stipendiumid (va haridusalased stipendiumid)	-286	-222	
Sihtfinantseerimine	-7 492	-5 894	
Tegevuskulud	-6 680	-5 481	
transpordikorraldus	-41	-35	
vabaaja- ja sporditegevus	-2 736	-2 433	
erakoolid ja lasteaiad	-2 377	-1 784	
kultuuritegevus	-984	-683	
muud	-542	-546	
Põhivara sihtfinantseerimine	-812	-413	
vabaaja- ja sporditegevus	-138	-122	
haridustegevus	-141	-98	
transpordikorraldus	-71	-36	
kultuuritegevus	-319	-37	
muu (majandus)	-143	-120	
Mittesihotstarbeline finantseerimine	-72	-68	
Liikmemaksud	-72	-65	
MTÜ Eesti Linnade Liit	-39	-36	
MTÜ Tartumaa Omavalitsuste Liit	-13	-12	
muud liikmemaksud	-20	-17	
Muud	0	-3	

<u>B Tehtud ettemaksud ja kohustused toetuste andmisel</u>	31.12.2014	31.12.2013	
Ettemakstud toetused	13	0	
Lühiajaliste toetuste andmise kohustused	185	9	<i>9</i>

Lisa 21 Põhivara amortisatsiooni ja allahindluse kulu

		<i>tuhandetes eurodes</i>		
		2014	2013	<i>Lisa</i>
Amortisatsiooni, allahindluse ja mahakandmise kulu kokku		-16 097	-14 904	<i>17</i>
Materiaalne põhivara		-15 199	-13 949	<i>6</i>
sh hooned ja rajatised		-12 692	-12 391	
Kinnisvarainvesteeringud		-837	-826	<i>7</i>
Immateriaalne põhivara		-61	-129	<i>8</i>

Lisa 22 Muud kulud

		<i>tuhandetes eurodes</i>		
		2014	2013	<i>Lisa</i>
Muud kulud kokku		-7 749	-11 105	<i>17</i>
Maksu-, lõivu-, trahvikulud		-7 704	-11 059	
Käibemaksukulu		-7 066	-10 303	
sh põhivara soetusega kaasnev käibemaksu kulu		-3 442	-6 664	
Loodusressursside kasutamise ja saastetasud		-595	-722	
Riigilõivukulu		-6	-9	
Maamaksukulu		-18	-18	
Muud maksud, trahvid ja maksuvõla intressid		-19	-7	
Muud tegevuskulud		-12	-29	
Kahjutasud, viivised (v a maksuintressid ja finantskulud)		-8	-25	
Valuuta kursivahed (v a finantstulud-kulud) ja muud kulud		-4	-4	
Kulu ebatõenäoliselt laekuvatest nõuetest		-33	-17	

Lisa 23 Finantstulud ja -kulud

	<i>tuhandetes eurodes</i>		
	2014	2013	<i>Lisa</i>
Finantstulud ja -kulud kokku	-1 172	-829	
Tulu hoiustelt ja väärtpaberitelt	32	60	
Intressitulu arvelduskontodelt	15	56	2
Kasum/kahjum finantsinvesteeringute ümberhindamisest ja müügist	17	4	
Muud finantstulud ja -kulud	131	125	
Intressitulu laenudelt	130	124	
Muu finantstulu ja -kulu (valuutakursi kasum/kahjum jm)	1	1	
Intressikulu	-1 334	-1 023	
Võlakirjad	-1 077	-756	
intressi-, viivise- ja kohustistasu kulu võlakirjadelt	-576	-571	
intressikulu riskimaandamise eesmärgil soetatud tuletisinstrumentidelt ¹	-501	-185	11
Faktooringu intressikulu	-12	0	
Diskonteeritud pikaajalised kohustused	-15	-25	
Kapitalirendi ja muude kohustuste intressikulu	-230	-242	
Tulem osalustelt	-1	9	3
Tulem kapitaliosaluse meetodil	-1	9	

¹ Intressitulu tuletisinstrumentidelt sisaldab nii aastalõpu turuväärtuse muutust (vt lisa 11 märkusi) kui ka aasta jooksul arvestatud swapintressi kulu.

Lisas 11 on avatud intressikulud olulisemate laenulepingute kohta, samas ka intressiswapi muutused ning lisas 9 muud pikaajalised kohustused.

Lisa 24 Seotud osapooled

Tartu Linnavalitsuse konsolideerimisgrupil on toimiv sisekontrollisüsteem (tegevusaruande punkt 1.7 „Ülevaade sisekontrollisüsteemist“). Seotud isikutega tehtud tehinguid kontrollitakse siseauditi praktiliste kontrolliprotseduuride käigus. Teenistusliku järelevalve teostamisel hinnatakse muuhulgas ametnike tegevust, lähtudes korruptsioonivastase seaduse nõuetest.

Konsolideerimisgrupi tegev- ja kõrgema juhtkonna liikmetele arvestatud tasud ja hüvitised

	Konsolideerimisgrupi tegev- ja kõrgema juhtkonna keskmine arv (taandatuna täistööajale)		Tasude kogusumma (eurodes)	
	2014	2013	2014	2013
Volikogu liikmed	49	49	147	131
sh esimees ja aseesimees	2	2	42	42
Linnavalitsuse liikmed	6	5	235	206
Asutuste juhid	198	204	3 192	3 031
Nõukogude ja juhatuste liikmed	18	13	273	262
Kokku:	271	271	3 847	3 630

KOV volikogu liikmete, valitsuse liikmete, asutuste juhtide ning KOV valitseva mõju all olevate sihtasutuste, mittetulundusühingute ja äriühingute juhatuse ja nõukogu liikmete lähedastele pereliikmete andmeid sai seotud osapoolte kindlakstegemiseks kasutada mahus, mis oli aruande koostajale läbi majanduslike huvide deklaratsioonide teatavaks tehtud. Seotud osapoolte üle toimub jooksvalt läbi aasta pidev kontroll kasutades selleks aruandeaastal rakendatud e-arvete menetlemiskeskonda dokumendihaldussüsteemis GoPro. Turuhinnast erinevaid tehinguid meie hinnangul ei toimunud. Soodustusi tegev- ja kõrgema juhtkonna liikmetega seotud lähedastele pereliikmetele ei tehtud.

Lisa 25 Bilansiväline informatsioon**1. Tingimuslikud kohustused seisuga 31.12.2014**

tuhandetes eurodes

Lepingu tähtaeg	Kokku	kuni 1 aasta	1-2 aastat	2-3 aastat	3-4 aastat	üle 4 aasta
Kohustused kokku:	39 589	23 922	10 776	4 691	200	0
Hankelepingud ¹	35 340	19 673	10 776	4 691	200	x
Potentsiaalne tulumaks dividendidelt ²	4 249	4 249	x	x	x	x

¹ Hankelepingud jagunevad:

- AS Sebe - ühistranspordi veoteenus 19 185 tuhat eurot;
- linna tänavate, haljastute jms puhastus, hooldus, remont 9 374 tuhat eurot.
- Tartu idapoolse ringtee ehitus 6 781 tuhat eurot, sellest 1 576 tuhat eurot on finantseeritav Majandusministeeriumi kaudu Ühtekuuluvusfondist;

² Konsolideerimisgruppi kuuluvatel äriühingutel on bilansipäeva seisuga jaotamata kasumit kokku 16 996 tuhande euro väärtuses (võrreldava perioodi lõpus 11 651 tuhat eurot), millest arvestatud potentsiaalne tulumaks on esitatud tingimusliku kohustusena.

Eelseisvad, pooleliolevad ja potentsiaalsed kohtuasjad. Tartu linn pole hetkel osaline üheski kohtuvaidluses, mille tulemus võib oluliselt mõjutada Tartu linna eelarve täitmist. Tartu linna pooleliolevad kohtuasjad on valdavalt seotud eluruumide kasutamise või sotsiaalhoolekande küsimustega ja ei mõjuta olulisel määral linna eelarve täitmist.

Aruande koostamise ajal pole teada ka potentsiaalseid kohtuasju või muid vaidlusi, mis võiksid mõjutada Tartu linna eelarve täitmist tulevikus. Samas on vajalik märkida, et linnavalitsuse hinnangul võivad tulevikus olla kõige keerulisemateks õigusvaidlusteks planeeringute koostamise ja realiseerimisega seotud vaidlused.

Mittetõendatud nõuded ja kohustused. Teadaolevalt puuduvad linnal mittetõendatud nõuded (kaasaarvatud varalised nõuded) ning kohustused, mille tunnustamine on tõenäoline ja mis tunnustamise korral võivad viia ebasoodsa lahendini.

2. Sündmused pärast bilansipäeva

Bilansipäeva ja aruande koostamise päeva vahelisel perioodil ei ole toimunud bilansi seisuga mõjutavaid sündmusi.

Lisa 26 Tartu Linnavalitsuse konsolideerimata põhiaruanded

Tartu Linnavalitsus

BILANSS

	31.12.2014	31.12.2013 korrigeeritud
VARAD	280 941	276 827
Käibevara	18 989	18 526
Raha ja pangakontod	8 274	5 164
Maksu-, lõivu- ja trahvinõuded	5 372	5 540
Muud nõuded ja ettemaksed	5 277	7 531
Tuletisinstrumentid	0	220
Varud	66	71
Põhivara	261 952	258 301
Materiaalne põhivara	205 680	202 453
Kinnisvarainvesteeringud	23 513	23 040
Immateriaalne põhivara	48	77
Osalused avaliku sektori ja sidusüksustes	32 711	32 711
Maksu-, lõivu- ja muud nõuded ning ettemaksed	0	20
Kohustused ja netovara	280 941	276 827
KOHUSTUSED	65 565	65 843
Lühiajalised kohustused	20 945	23 271
Võlad tarnijatele	6 132	8 197
Võlad töötajatele	3 417	3 279
Muud kohustused ja saadud ettemaksed	3 059	2 974
Laenukohustused	8 005	8 821
Tuletisinstrumentid	332	15
Pikaajalised kohustused	44 620	42 572
Muud kohustused ja saadud ettemaksed	139	518
Laenukohustused	44 481	42 054
NETOVARA	215 376	210 984
Aruandja omanikele kuuluv netovara	215 376	210 984
Akumuleeritud ülejääk (puudujääk)	211 024	189 380
Aruandeperioodi tulem	4 352	21 604

Tartu Linnavalitsus

TULEMIARUANNE

tuhandetes eurodes

	2014	2013
TEGEVUSTULUD	121 137	133 807
Maksud ja sotsiaalkindlustusmaksed	58 810	55 226
Tulumaks	57 216	53 710
Maamaks	695	695
Kohalikud maksud	899	821
parkimistasu	449	410
reklaamimaks	309	315
teede ja tänavate sulgemise maks	141	95
Kaupade ja teenuste müük	13 731	12 816
Tulud majandustegevusest	13 573	12 688
Riigilõivud	158	128
Saadud toetused	47 511	65 039
Tegevuskuludeks	33 942	33 476
Põhivara soetuseks	13 569	31 563
Muud tulud	1 085	726
TEGEVUSKULUD	-115 808	-111 738
Antud toetused	-14 031	-12 117
Muud toetused	-8 587	-6 954
Sotsiaaltoetused	-5 444	-5 163
Tööjõukulud	-48 555	-44 948
Majandamiskulud	-33 377	-32 618
Põhivara amortisatsioon ja ümberhindlus	-12 938	-11 882
Aruandeaasta kulumi ja allahindluse kulu	-12 641	-10 506
Põhivara mahakandmise kulu	-297	-1 376
Muud kulud	-6 907	-10 173
Aruandeperioodi tegevustulem	5 329	22 069
FINANTSITULUD JA -KULUD	-977	-465
Finantsitulud	341	557
hoiuste intressid	9	7
tulemosalustest	332	550
Finantskulud	-1 318	-1 022
intressikulu laenukohustustelt	-1 304	-998
pikaajalised diskonteerimised	-15	-25
valuutakursi kahjum	1	1
ARUANDEPERIOODI TULEM	4 352	21 604
Saadud siirded	110 607	106 567
Antud siirded	-110 607	-106 567
Aruandeperioodi tulem ja siirded kokku	4 352	21 604

Tartu linnavalitsuse konsolideerimata

RAHAVOOGUDE ARUANNE*tuhandetes eurodes*

	2014	2013
Rahavood põhitegevusest	9 607	8 902
Aruandeperioodi tegevustulem	5 330	22 069
Tegevustulemi korrigeerimised kokku	3 423	-12 732
Põhivara amortisatsioon ja ümberhindlus	12 938	11 881
Käibemaksukulu põhivara soetuselt	3 438	6 659
Saadud sihtfinantseerimine põhivara soetuseks	-13 569	-31 562
Kasum/kahjum põhivara müügist	-421	-256
Üleantud mitterahaline sihtfinantseerimine	1 037	546
Korrigeeritud tegevustulem	8 753	9 337
Käibevarade netomuutus kokku	82	-300
Muutus nõuetes	71	-337
Muutus antud ettemaksetes	5	43
Muutus varudes	6	-6
Kohustuste netomuutus kokku	772	-135
Muutus võlgades ja kohustustes	730	237
Muutus saadud ettemaksetes	42	-372
Rahavood investeerimistegevusest	-14 394	-11 213
Tasutud põhivara soetamisel	-13 910	-11 661
Laekunud põhivara müügist	542	436
Tasutud sihtfinantseerimine põhivara soetuseks	-1 191	-545
Korrigeerimine laekumata nõuete muutusega	-176	0
Laekunud dividendid	332	550
Laekunud intressid ja muu finantstulu	9	7
Rahavood finantseerimistegevusest	7 897	2 244
Laekunud võlakirjade emitteerimisest	10 126	19 777
Saadud võlakirjade tagasimaksed	-8 551	-15 622
Kapitalirendi tagasimaksed	-271	-262
Laekunud sihtfinanteerimine põhivara soetuseks	7 406	-921
Makstud intressid	-813	-729
Makstud muud finantskulud	0	1
Puhas rahavoog	3 110	-67
Raha ja selle ekvivalendid perioodi alguses	5 164	5 231
Raha ja selle ekvivalendid perioodi lõpus	8 274	5 164
Raha ja selle ekvivalentide muutus	3 110	-67

Tartu Linnavalitsus

NETOVARA MUUTUSTE ARUANNE

tuhandetes eurodes

	Akumuleeritud üle-/puudujääk	Aruande- perioodi tulem	Kokku
Saldo 31.12.2012	181 999	7 190	189 189
Muutused 2013. a			
Eelmise perioodi tulemi ülekandmine	7 190	-7 190	0
Põhivara ümberhindlus	191	0	191
Aruandeperioodi tulem	0	21 604	21 604
Saldo 31.12.2013	189 380	21 604	210 984
Muutused 2014. a			
Eelmise perioodi tulemi ülekandmine	21 604	-21 604	0
Põhivara ümberhindlus	40	0	40
Aruandeperioodi tulem	0	4 352	4 352
Saldo 31.12.2014	211 024	4 352	215 376

2.7 EELARVE TÄITMISE ARUANDE SELGITUSED

Linna eelarve koostatakse kassapõhisuse põhimõttel, mistõttu ka eelarve täitmise aruanne on kassapõhine. Linna eelarve:

- **tulubaasi** moodustavad põhitegevuse tulud (maksud, saadud toetused tegevuskuludeks, laekumised majandustegevusest ja muud tulud), investeerimistegevuse tulud (põhivara soetuseks saadud sihtfinantseerimine, tulu varadelt ja finantstuludena intressitulud), laekumised finantseerimistehingutest (laenu võtmine, võlatähtede emiteerimine ja refinantseerimine) ning aasta alguse vabad vahendid;
- **kulude** koosseisu kuuluvad põhitegevuse kulud (linna struktuuriüksuste ja nende poolt hallatavate asutuste ülalpidamiskulud, tegevuskulude lepinguliste kohustuste täitmine, reservfondi moodustamine), investeerimistegevuse kulud (põhivara soetus, põhivara soetuseks antud sihtfinantseerimine ja finantskuludena võla teenindamise kulud, sh laenuintressid) ning finantseerimistegevuse maksed (võetud laenude ja kapitalirendi põhiosa tagastamine ning faktooringkohustuste täitmine).

Linna 2014. a eelarve kinnitati volikogu 19.12.2013. a määrusega nr 3 tulude-kulude tasakaalus 134 664 tuhat eurot. Aasta jooksul suurendati eelarvet 6612 tuhande euro võrra ehk 4,9%. Järgnevalt ülevaade eelarve muutmisest ning seda tinginud asjaoludest:

	<i>tuhandetes eurodes</i>
Eelarvet muudeti kokku	6 612
1. Volikogu poolt kahe lisaeelarvega muudetud kokku:	5 295
Aasta alguse vabade vahendite suunamine kulude katteks	3 467
Saadud toetusi erinevate põhitegevuslike projektide rahastamiseks	1 296
<i>sh riigiasutustelt</i>	846
<i>valitsussektori sihtasutustelt</i>	376
<i>mitteresidentidelt</i>	32
<i>avalik-õiguslikelt juriidilistelt isikutelt</i>	26
<i>muudelt residentidelt</i>	16
Üksikisiku tulumaksu kavandatust parem laekumine	1 237
Kavandatust vähem saadud toetust riigi tasandus- ja toetusfondist (sh Kutsehariduskeskuse koolitustellimuse täitmiseks)	-876
Toetused investeeringuteks	729
<i>sh Majandus- ja kommunikatsiooniministeriumilt kohalike teede hoiuks</i>	432
<i>Keskkonnainvesteeringute Keskuselt Tartu Loodusmaja sisustamiseks</i>	165
<i>Siseministeriumilt kergliiklusteede rajamiseks</i>	100
<i>Ettevõtluse Arendamise SA-lt Forseliuse Kooli hüdroisolatsioonitöödeks</i>	32
Võlakirjade emiteerimise vähendamine oli võimalik seoses üksikisiku tulumaksu parema laekumise tõttu	-600
Maa müügi plaan ei olnud realiseeritav arvestades majanduskeskkonda ja investorite vähest huvi	-400

Laekumised lasteaegade haridusalasest tegevusest seoses kohatasu kasvu ja täiendavate munitsipaallastehoidude loomisega	275
Laekumised Kutsehariduskeskuse täiskasvanute koolituselt seoses ebasoodsate hanketingimustega	-197
Vastavalt nõudlusele suurenes korterite ja hoonete müük	123
Renditulu suurenemine (põhiliselt lähtudes ärruumi rendilepingust OÜ-ga Tartu Veekeskus)	110
Muid tulusid suurendati põhiliselt Sõpruse silla paadisadama planeerimisvea hüvitise arvel	69
Laekumised sotsiaalhoolekandeasutuste majandustegevusest (põhiliselt Hooldekodu tasuliste voodikohtade arvel)	29
Laekumised kultuuri- ja kunstialasest tegevusest põhiliselt seoses Tartu Laulupeo piletituluga	26
Tervishoiustatistika ja -alase majandustegevuse aruannete kogumise ja koostamise teenus	7

2. Täiendavalt saadud toetuste ja muude sihtotstarbeliste tulude arvel, vastavalt linna Eelarve koostamise, vastuvõtmise ja täitmise korra §-le 24 muudetud kokku : **1 317**

Laekus sihtotstarbeliselt sildfinantseerimiskulude katteks, mille arvel taastati aasta alguse likviidseid vahendeid	1 253
	-1 253

Saadud kokku sihtotstarbelisi toetusi erinevate põhitegevusega seotud projektide teostamiseks **1 191**

1) Haridus- ja teadusministeeriumilt kokku **342**

sh olulisemad:

Kutsehariduskeskusele kutseksamite korraldamiseks **136**

Tartus riigigümnaasiumi käivitamiseks **120**

Kutsehariduskeskuses täiskasvanute tööalaste koolituskursuste läbiviimiseks **42**

eesti keele õppe korraldamiseks eesti keelest erineva õppekeelega lasteasutustes ja koolides **29**

2) Mitteresidentidelt kokku: **193**

sh olulisemad:

Ettevõtluse osakonna projektidele Delbi, InnoFun, ETTBio ja 4D CITIES II **107**

Linnaplaneerimise ja maakorralduse osakonna projektidele CHALLENGE ja Wood FootPrint **25**

Linnamajanduse osakonna projektile GreenMan **21**

Linnakantselei projektile Upside **11**

3) Valitsussektori sihtasutustelt **459**

sh olulisemad:

SA-lt Archimedes Kutsehariduskeskuse õpirände projektile CEME **274**

SA-lt INNOVE Kutsehariduskeskuse projektile "Kutsehariduse korralduse ja õppekavade reform" **60**

SA-lt Archimedes loomingulise festivali CAMP kuludeks **21**

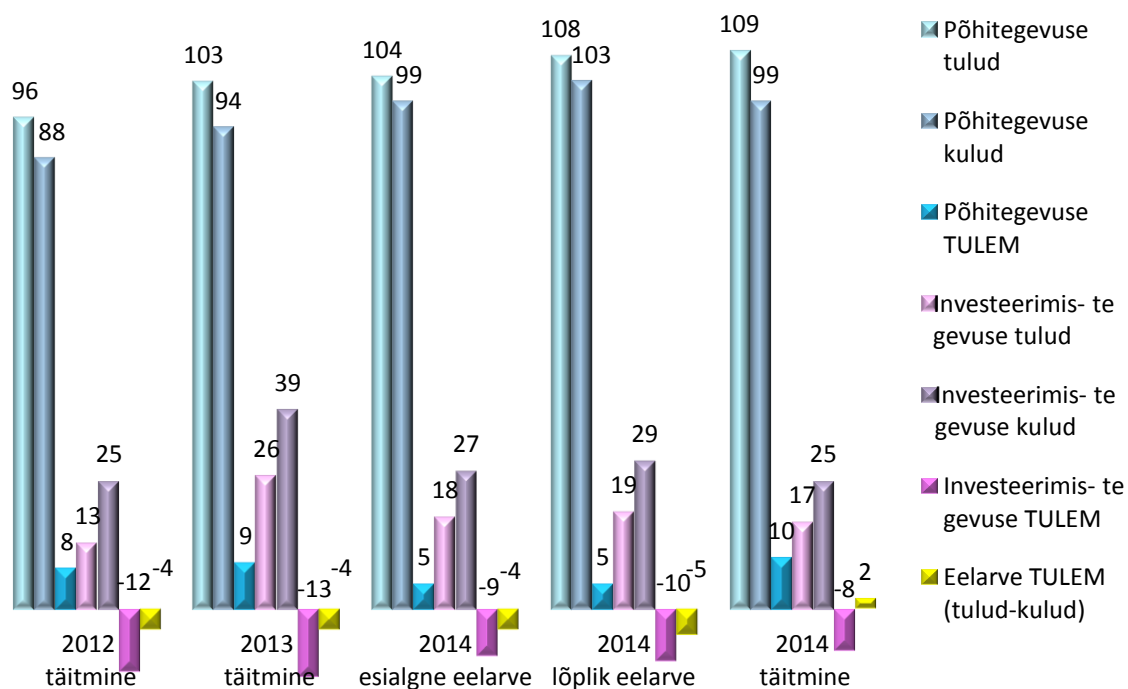
4) Muudelt residentidelt sponsori luse korras ja /või projekti kaasfinantseerimiseks **33**

5) Põllumajandusministeeriumilt (PRIA) piimaprogrammi raames	80
6) Kultuuriministeeriumilt ujumise algõpetuse korraldamiseks	21
7) Kaitseministeeriumilt riigikaitseõpetuse õppekursioonide korraldamiseks ja õppevahendite soetamiseks	18
8) Teistelt omavalitsustelt Annelinna Gümnaasiumi välisprojekti "Cooperation for quality education for children at social risk" kaasrahastuseks	17
9) Avalik-õiguslikelt juriidilistelt isikutelt (Haigekassa, Töötukassa, Eesti Kultuurkapital)	13
10) Rahandusministeeriumilt Linnaplaneerimise ja maakorralduse osakonnale aadressandmete korrastamiseks	9
11) Sotsiaalministeeriumilt noorte tervisekäitumise uuringuks, südame- ja veresoonkonnahaiguste ennetamise tegevusteks ning matusetootuseks	6
Saadud kokku sihtotstarbelisi toetusi investeeringuteks	91
<i>sh Siseministeeriumilt Sõpruse silla paadisadama väljaehitamiseks</i>	76
<i>Kultuuriministeeriumilt Tartu Kunstimuuseumi hoonele platvormtõstuki ostmiseks ja paigaldamiseks</i>	15
Kindlustushüvitis avariide likvideerimiseks	15
Suunati kasutusse lasteaedade Klaabu ja Sipsik vaegtööde tegemiseks laekunud aasta alguseks kasutamata vahendeid	13
Tervishoiustatistika ja -alase majandustegevuse aruannete kogumise ja koostamise teenus	7

Lõplik linna tulude-kulude plaan 141 276 tuhat eurot täideti tuludes ja kuludes 133 008 tuhat eurot. Raha jääk seisuga 31.12.2014 oli 8274 tuhat eurot.

Põhitegevuse tulem kujunes plaanilisest 5347 tuhande euro võrra suuremaks (ületades eelnenud aasta täitmist 435 tuhande euro võrra) seoses tulude plaani ületamise ning kulude plaani alatäitmisega. Investeermistegevuse tulem kujunes täitmisel 1904 tuhande euro võrra plaanilisest suuremaks seoses kulude suurema alatäitmisega tulude alatäitmisest, ületades samas eelnenud aastal kujunenud tulemit 5326 tuhande euro võrra. Kokku eelarvetulem kujunes seega plaanilisest 7251 tuhande euro võrra suuremaks, ületades eelnenud aastal kujunenud tulemit 5761 tuhande euro võrra. Ülevaate eelarvetulemi kujunemisest annab alljärgnev graafik.

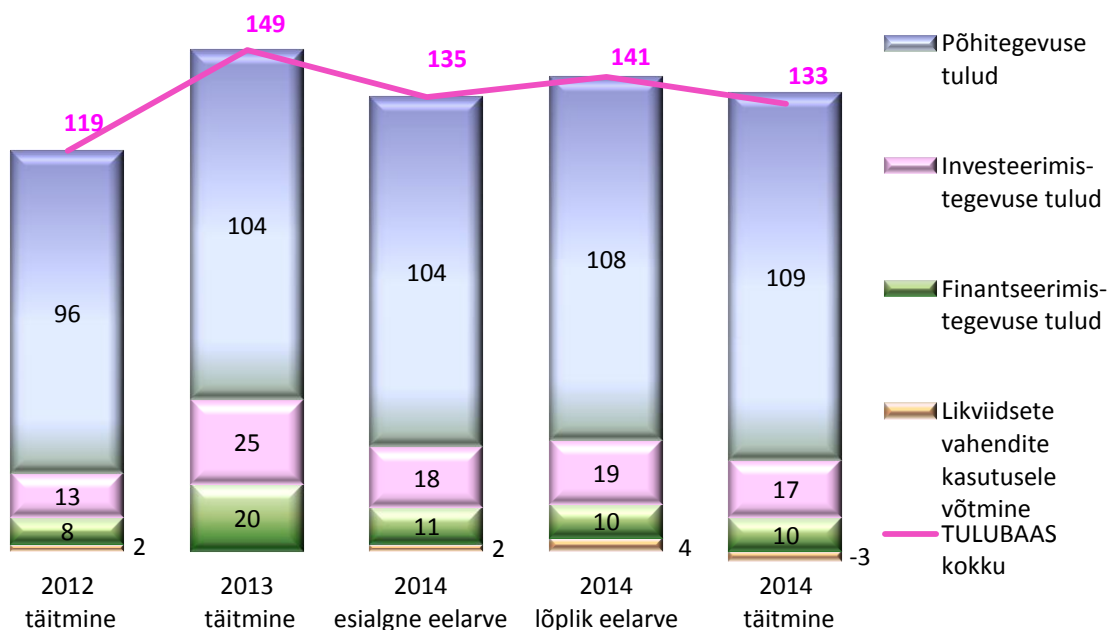
Eelarvetulemi kujunemine (mln eurot)



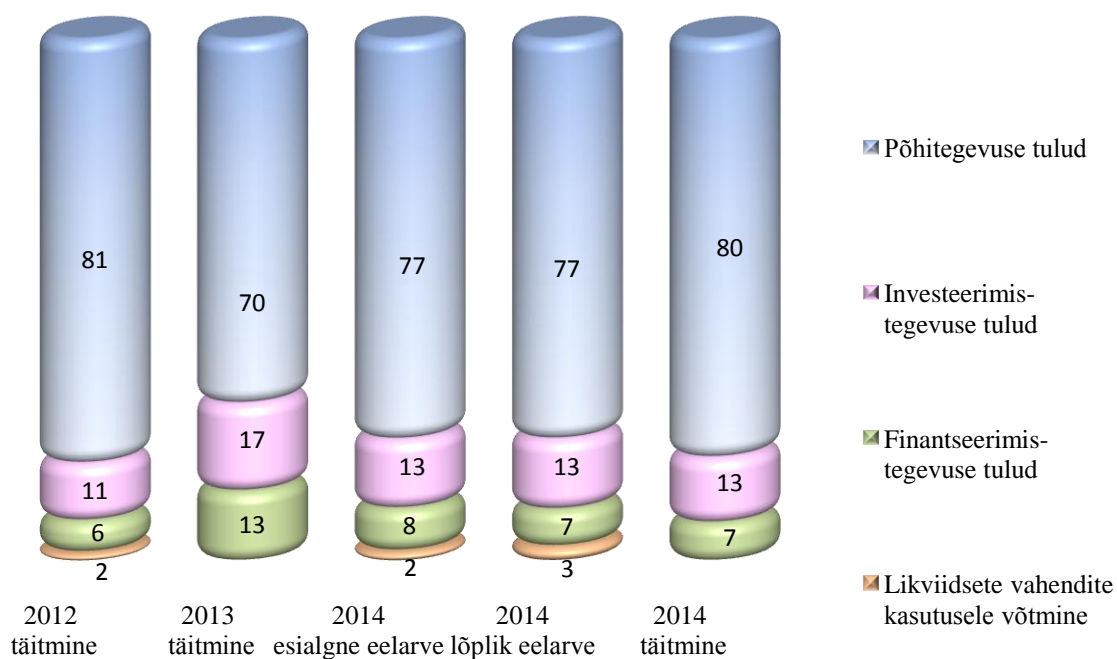
TULUBAAS

2014. a tulubaasi eelarve 141 276 tuhat eurot täideti 94% ehk 133 008 tuhat eurot, sh laekus tulusid 125 987 tuhat eurot, linn emiteeris võlakirju 10 126 tuhande euro väärtuses ja suurendas linna likviidseid vahendeid 3110 tuhande euro võrra, mida kasutusele ei võetud. Tuludest 87% ehk 109 288 tuhat eurot moodustasid põhitegevuse tulud ning 13% ehk 16 699 tuhat eurot investeerimistegevuse tulud. Ülevaate tulubaasi mahtudest ja struktuurist annavad alljärgnevad graafikud.

Tartu linna tulubaas (mln eurot)



Tulubaasi struktuur (%)



Põhitegevuse tulude eelarve täitmine

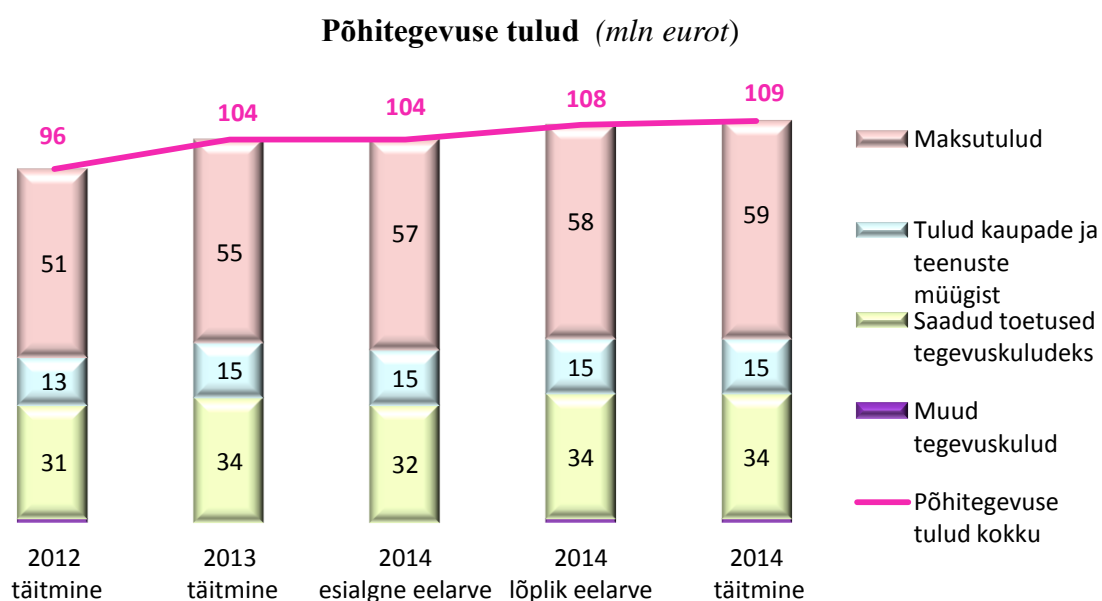
Põhitegevuse tulude eelarve täideti 101%, kasvades eelnenud aastaga võrreldes 6%. Põhitegevuse tuludest laekub 75% riigilt maksudena (üksikisiku tulumaks ja maamaks) ning tasandus- ja toetusfondi toetustena. 53% põhitegevuse tuludest on laekunud üksikisiku tulumaksuna 57 400 tuhande euro ulatuses, ületades eelarvet 1% ning eelnenud aasta laekumist 8%. Seega on ligi 75% põhitegevuse tulude kasvust seotud üksikisiku tulumaksu laekumise kasvuga. Tulumaksu suurenemine tuleneb eelkõige palgataseme kasvust.

Põhitegevuse tulude mahud olulisemate tululiikide lõikes:

tuhandetes eurodes

	2014. a					2013. a täitmine
	Esialgne eelarve	Lõplik eelarve	Täitmine	Lõpliku eelarve		
				täitmise %	täitmise hälve	
PÕHITEGEVUSE TULUD	104 427	107 837	109 288	101,3	1 451	103 559
Maksutulud	56 810	58 047	58 994	101,6	947	54 638
Tulumaks	55 300	56 537	57 400	101,5	863	53 123
Maamaks	690	690	696	100,9	6	700
Kohalikud maksud kokku	820	820	898	109,5	78	815
<i>reklaamimaks</i>	300	300	309	103,0	9	315
<i>teede ja tänavate sulgemise maks</i>	70	70	137	195,7	67	92
<i>parkimistasu</i>	450	450	452	100,4	2	408
Tulud kaupade ja teenuste müügist	14 920	15 177	15 640	103,1	463	14 700
Riigilõiv	134	134	160	119,4	26	129
Tulud majandustegevusest	12 015	12 162	12 494	102,7	332	11 676
<i>sh haridusalasest tegevusest</i>	6 999	7 076	7 473	105,6	397	6 708
<i>transpordialasest tegevusest</i>	3 593	3 593	3 536	98,4	-57	3 644
Üüri ja renditulud	2 600	2 710	2 789	102,9	79	2 719
Õiguste jm toodete-teenuste müük	171	171	197	115,2	26	176
Saadud toetused tegevuskuludeks	32 370	34 201	34 021	99,5	-180	33 758
Riigi tasandusfondist	4 417	5 005	5 005	100,0	0	4 417
Riigi toetusfondist	20 387	18 923	18 923	100,0	0	18 943
Sihtotstarbelised toetused	7 566	10 273	10 093	98,2	-180	10 398
Muud tegevustulud	327	412	633	153,6	221	463
Tasu vee erikasutusest	178	178	173	97,2	-5	168
Trahvid	139	149	223	149,7	74	165
Saastetasud jm tulud	10	85	237	278,8	152	130

Põhitegevuse tuludest annab ülevaate alljärgnev graafik.



Investeeringistegevuse tulude eelarve täitmine

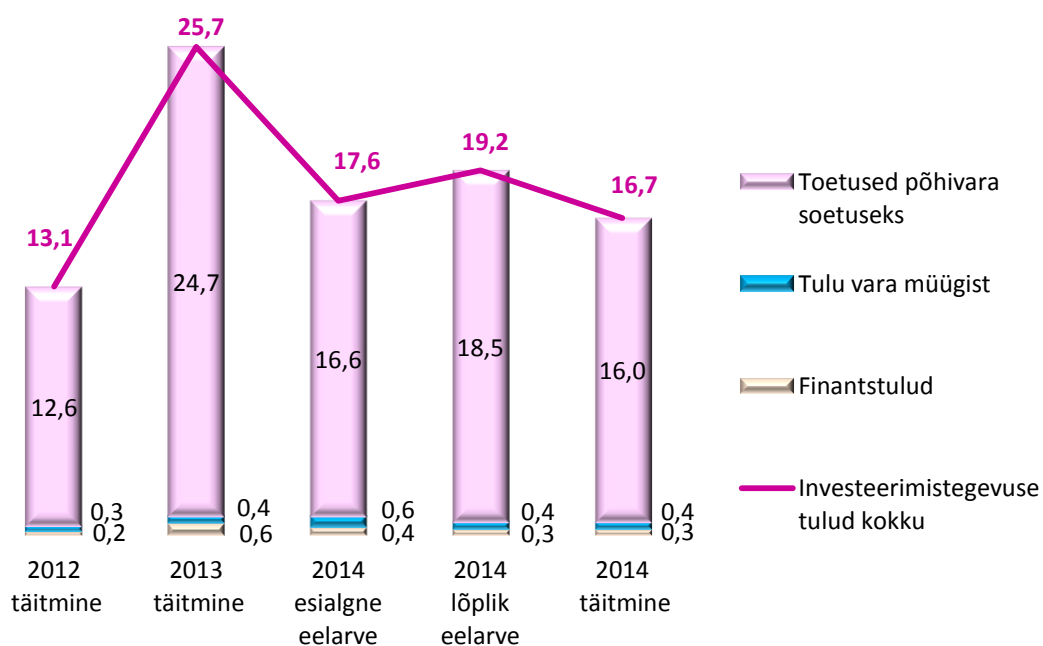
Investeeringistegevuse tulude eelarve 19 167 tuhat eurot täideti 87% ehk 16 699 tuhat eurot. Suurim alataitmise põhjus oli Nooruse 9 koolihoone tööde osaline edasilükkumine järgmisse aastasse. Objekti 2 500 tuhande euro suuruse eelarve täitmine oli 988 tuhat eurot. Võrreldes 2013. a olid tulud 35% väiksemad tulenedes Tartu idapoolse ringtee ehituse mahu vähenemisest. Toetust oli idaringteele kavandatud nii esialgses kui lõplikus eelarves 11 000 tuhat eurot, mis täideti 98% ning mida oli ligi kaks korda vähem kui 2013. a.

Järgnev tabel avab investeeringistegevuse olulisemate tululiikide mahud.

	2014. a						2013. a täitmine
	Esialgne eelarve	Lõplik eelarve	Täitmine	Lõpliku eelarve			
				täitmise %	täitmise hälve		
INVESTEEERIMISTEGEVUSE TULUD	17 592	19 167	16 699	87,1	-2 468	25 679	
Tulu vara müügist	640	363	372	102,5	9	438	
maa müük	560	160	132	82,5	-28	187	
muu põhivara müük	80	203	240	118,2	37	251	
Põhivara soetuseks saadud sihtfinantseerimine	16 609	18 461	15 977	86,5	-2 484	24 679	
Finantstulud	343	343	350	102,0	7	562	
dividendid	332	332	332	100,0	0	550	
intressi- ja viivisetulud	11	11	18	163,6	7	12	

Investeeringistegevuse tuludest annab ülevaate alljärgnev graafik:

Investeeringistegevuse tulud (mln eurot)

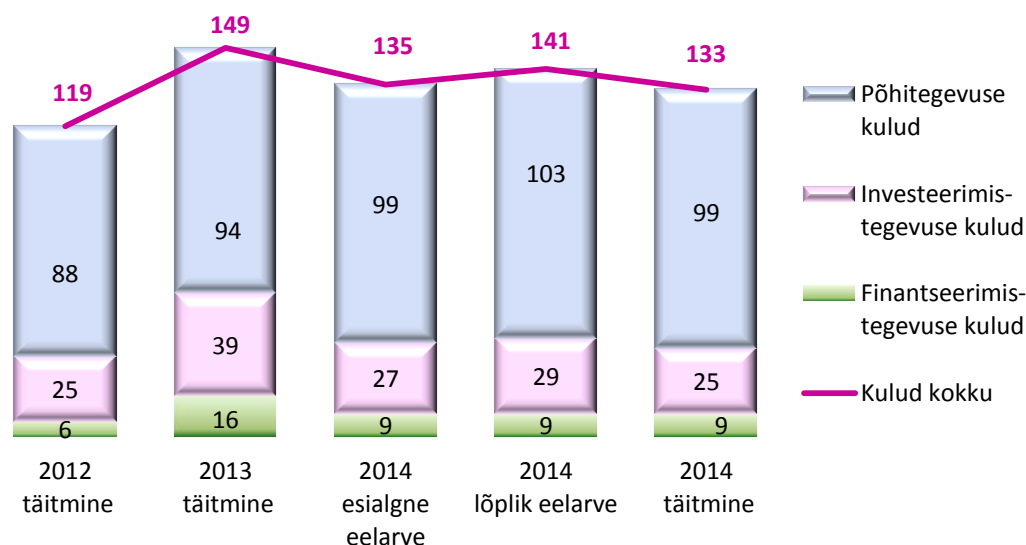


Finantseerimistegevuse ülevaade on toodud osas *Finantseerimistegevus ja likviidsete varade muutus*.

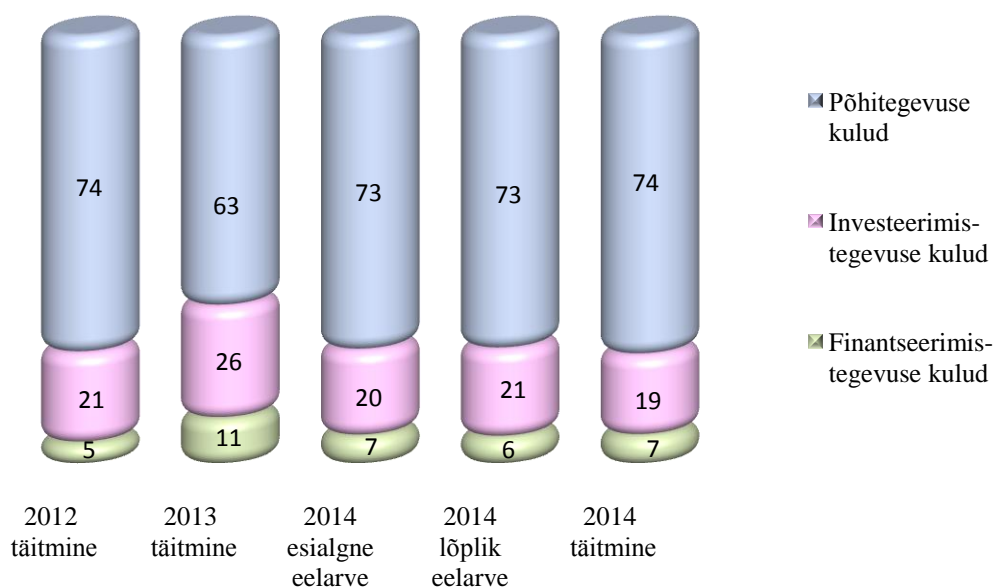
KULUD

Linna 2014. a kulude lõplik eelarve (sh finantseerimistehingud) 141 276 tuhat eurot täideti 133 008 tuhat eurot ehk 94%. Põhitegevuse kulud ja investeeringud moodustasid kokku 93% ja finantseerimistehingud ehk linna laenukohustuste tasumine 7% kõigist väljaminekutest. Kulude mahtudest ja struktuurist eelarve põhijaotuste lõikes annavad ülevaate alljärgnevad graafikud

Tartu linna eelarve kulud (mln eurot)



Kulude struktuur eelarve põhijaotuse lõikes (%)



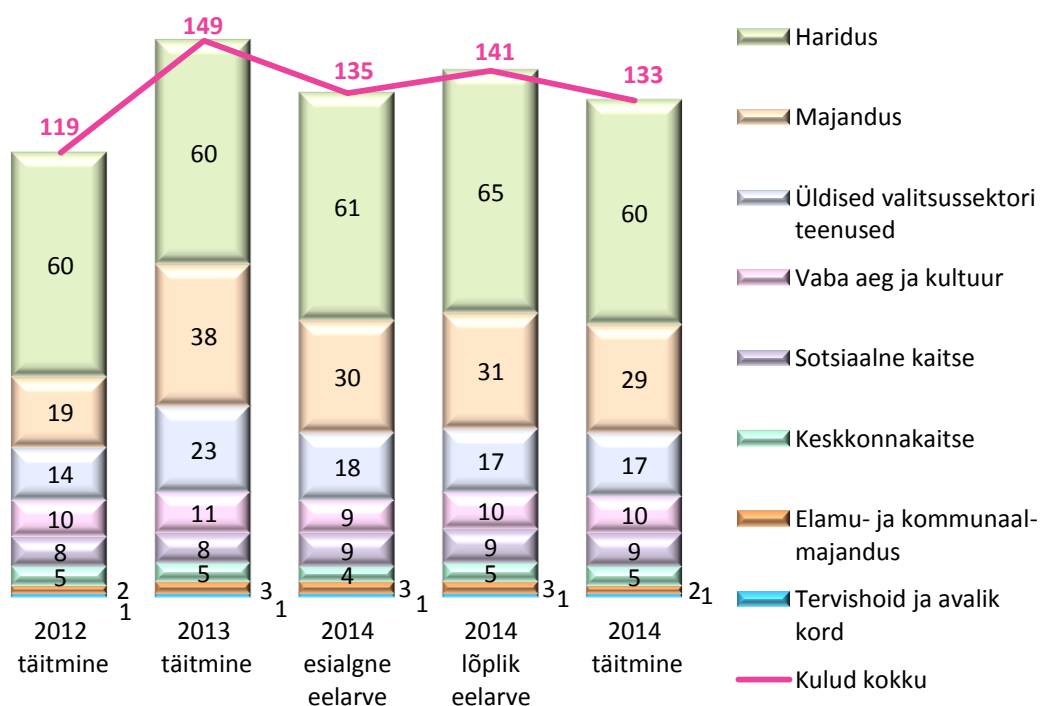
Kulude eelarve täitmine

tuhandetes eurodes

Eelarve liigid	2014. a					2013. a täitmine
	Esialgne eelarve	Lõplik eelarve	Täitmine	Lõpliku eelarve		
				täitmise %	täitmise hälve	
Kulud kokku	134 664	141 276	133 008	94,1	-8 268	149 082
Põhitegevuse kulud	98 903	103 414	99 518	96,2	-3 896	94 224
Investeeringustegevuse kulud	26 940	29 040	24 668	84,9	-4 372	38 974
Finantseerimistegevuse kulud	8 821	8 822	8 822	100,0	0	15 884

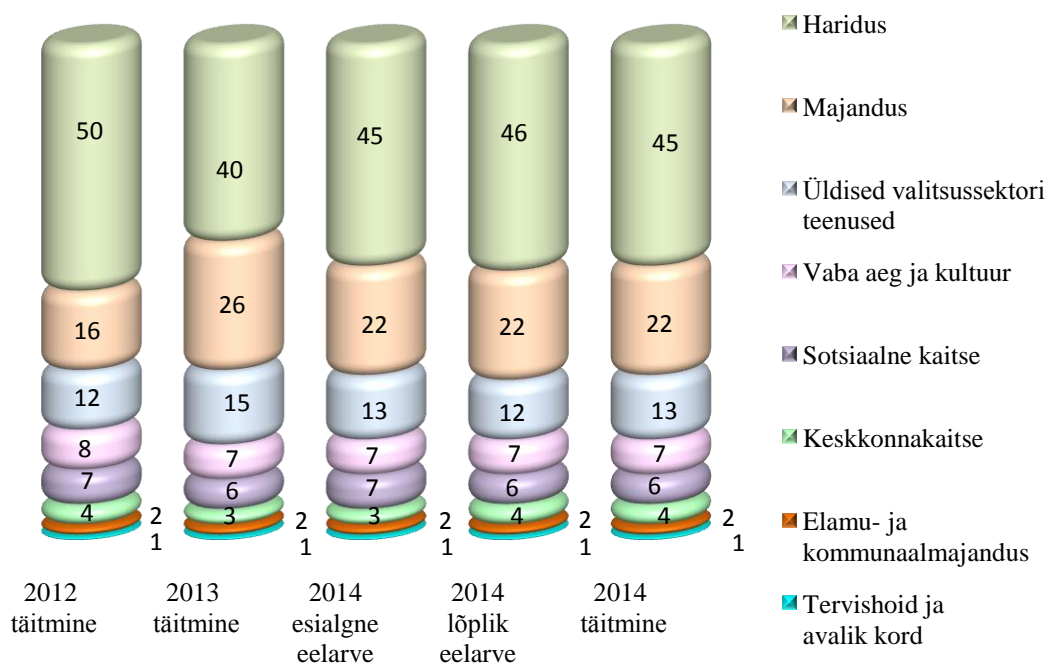
Järgnevad graafikud annavad ülevaate kulude mahust ja struktuurist eelarve täitmisel tegevusvaldkonniti.

Kulud tegevusvaldkonniti (mln eurot)



Traditsiooniliselt on suurima osakaaluga hariduse valdkond, mis hõlmab ka põhitegevuse kuludest üle poole (56%). Majanduse valdkonna kõrgesse osakaalu panustab eelkõige Tartu idapoolse ringtee ehitamise kulu 12 573 tuhat eurot.

Kulude struktuur tegevusvaldkonniti (%)

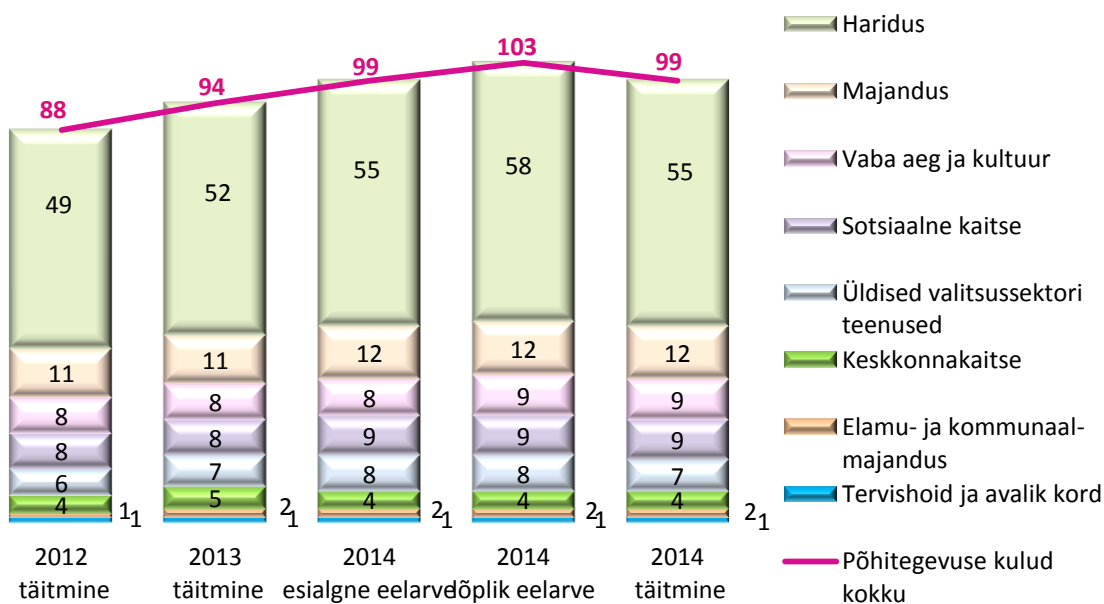


2014. a tehti linna eelarvest kulusid ühe elaniku (elanikke 97 079) kohta 1370 eurot, mis on 154 eurot vähem kui eelnenud aastal. Kui oleks säilinud 2013. a elanike arv 97 847, oleks kulu elaniku kohta kahanenud kokku 165 euro võrra.

Põhitegevuse eelarve kulude täitmine

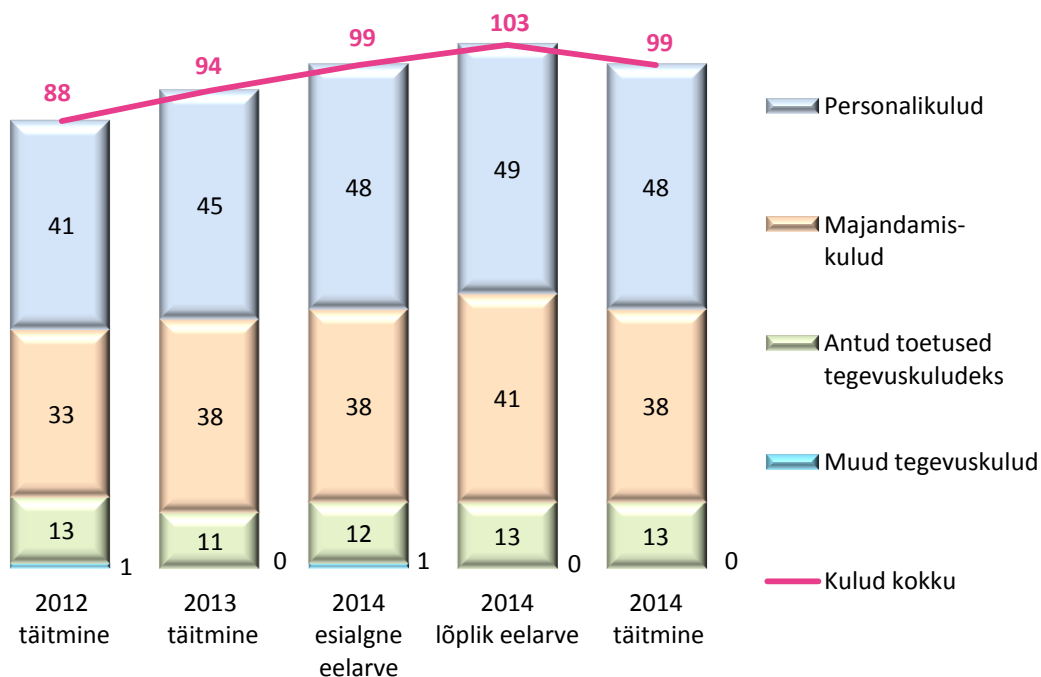
Linna 2014. a põhitegevuse kulude eelarve 103 414 tuhat eurot täideti 99 519 tuhat eurot ehk 96%. Järgnevatel graafikutel on ülevaade põhitegevuse kulude täitmisest valdkondade ja majandusliku sisu lõikes.

Põhitegevuse kulud tegevusvaldkonniti (mln eurot)



Üle poole põhitegevuse kuludest on tehtud hariduse valdkonnas. Kulud on 2014. a võrreldes eelnenud aastaga mõnevõrra kasvanud pea kõigis kuluvaldkondades. Kahanemine on olnud väikese osakaaluga valdkondade (avalik kord ja keskkonnakaitse) kuludes. Põhitegevuse kulude kasv on saanud võimalikuks tänu põhitegevuse tulude kasvule

Põhitegevuse kulud majandusliku sisu järgi (mln eurot)

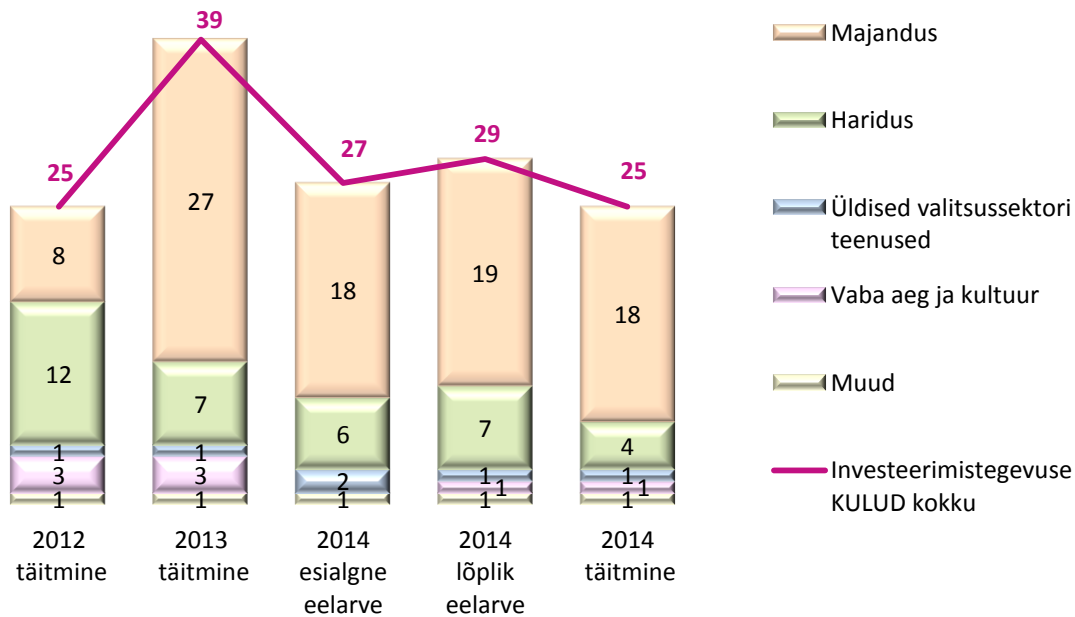


Investeeringustegevuse eelarve kulude täitmine

Linna 2014. a esialgset eelarvet 26 940 tuhat eurot suurendati aasta jooksul 8%. Lõplik eelarve 29 040 tuhat eurot täideti 24 668 tuhat eurot ehk 85%. Suurim alataitmine (1638 tuhat eurot) on uue koolihoone (Nooruse 9) ehitamiskuludes, kuna seoses projekteerimistööde venimisega sai ehitustöödega alustada kavandatust ca pool aastat hiljem. Kasutamata jäid investeerimisvahendid 546 tuhat eurot projektis „Tartu linna ühistransporti toetavate süsteemide kaasajastamine“ seoses arendajapoolse tööde valmimise ja piletimüügisüsteemile mõeldud riigihanke ja selle vaidlustamise venimisega. Ka Tartu Idapoolse ringtee ehitamise kuludes oli suur alataitmine (540 tuhat eurot). Tegu on Euroopa Liidu ühtekuuluvusfondi kaasabil rahastava projektiga ja reeglistik näeb ette rahvusvahelise ehituslepingu FIDIC formaadi kasutamist, mille järgselt peetakse kõigist teostatud tööde aktidest 10% kinni ja selle summa saab töövõtja kätte alles lõppakti allkirjastamisel. Lõppakti allkirjutamine lükkus aastasse 2015. Hanke ebaõnnestumise tulemusel jäi täielikult realiseerimata projekt "Efektiivne ja keskkonnasõbralik tänavavalgustus I" (alataitmine 262 tuhat eurot).

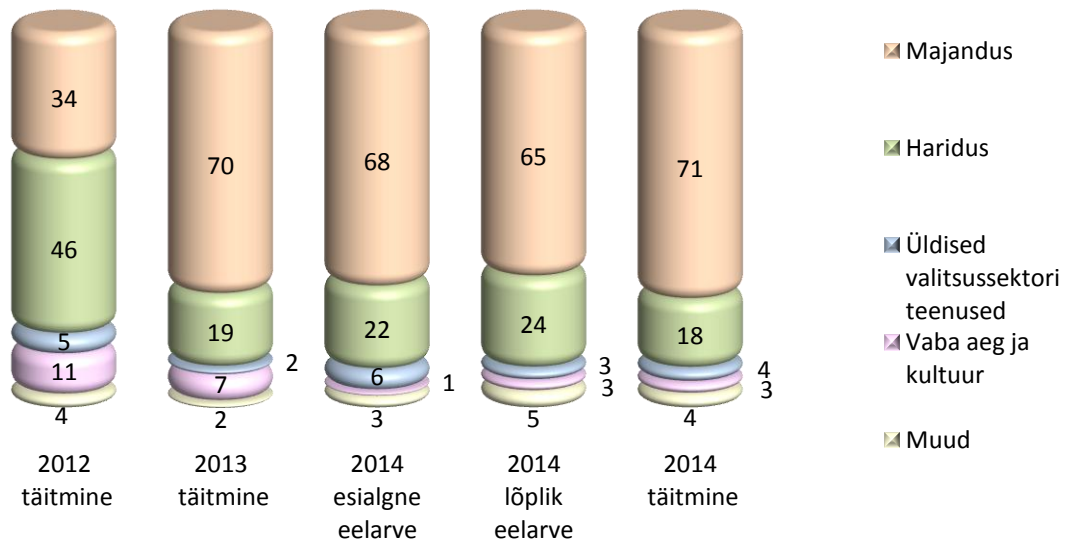
Järgnevatel graafikutel on ülevaade investeeringute täitmisest ja struktuurist valdkonniti.

Investeeringustegevuse kulud tegevusvaldkonniti (mln eurot)



Muude all on koos tegevusvaldkondade kulud, mille igatühe mahud alla poole miljoni euro - keskkonnakaitse, sotsiaalne kaitse ja elamu-kommunaalmajandus ning 2014. a ka avalik kord 30 tuhat euroga.

Investeeringustegevuse kulude struktuur tegevusvaldkonniti (%)



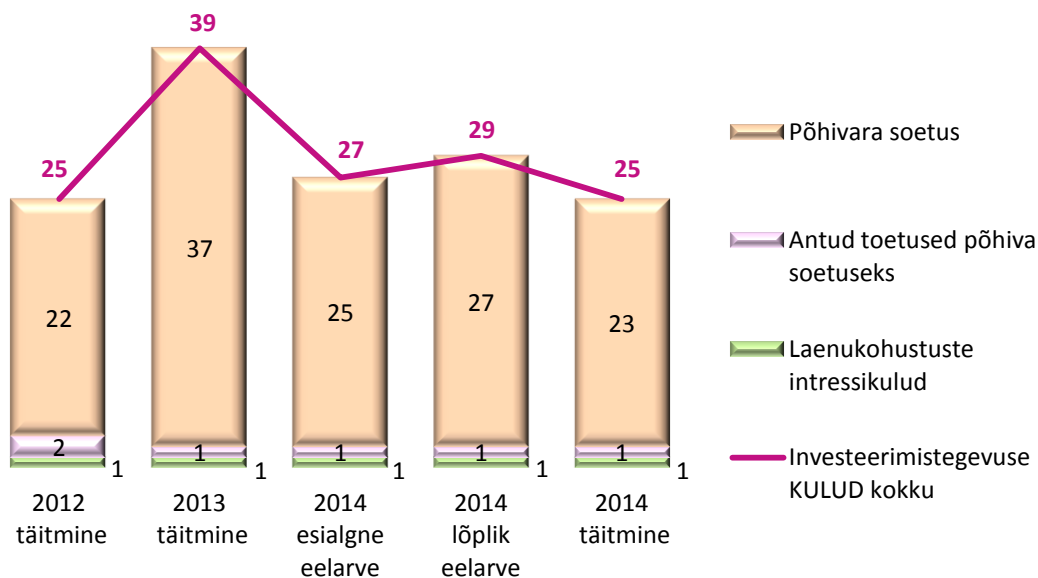
2014. a kümme rahaliselt mahukaimat objekti kogumaksumusega 18 266 tuhat eurot, moodustades 74% investeeringustegevuse kuludest, olid järgmised:

	tuhandetes eurodes
Tartu idapoolse ringtee ehitamine	12 573
Sõpruse silla paadisadama rajamine	1 589
Koolihoone (Nooruse 9) rekonstrueerimine gümnaasiumihooneks	1 362

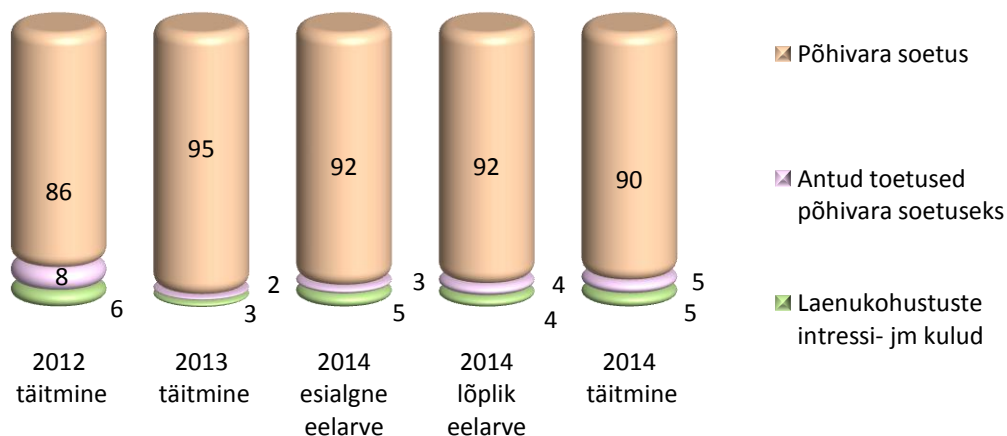
Võidu silla rekonstrueerimine	791
Descartes'i Kooli tööõpetuskeskuse ehitamine	516
Kivilinna Kooli laborite, keemia, füüsika-, tööõpetuse ja keelteklasside ehitamine	456
Karlova Kooli spordisaali juures asuvate pesu- ja riietusruumide ning WCde ehitamine ja tööõpetusklassi rekonstrueerimine	276
Kutsehariduskeskuse õppekorrupte rekonstrueerimine	274
Savi tn ehitus ja järelvalve	238
Kogupere mänguväljaku (Kaunase pst 58A) rajamine	191

Järgnevad graafikud annavad ülevaate investeerimiskulude majandusliku sisu mahust ja struktuurist.

Investeeringustegevuse kulud majanduslik sisu lõikes (mln eurot)



Investeeringustegevuse kulude struktuur majandusliku sisu lõikes (%)



FINANTSEERIMISTE GEVUS JA LIKVIIDSETE VARADE MUUTUS

Võlakirju emiteeriti esialgu kavandatust 600 tuhande euro võrra vähem seoses üksikisiku tulumaksu planeeritust parema laekumisega ja Idaringtee tööde mahu vähenemisega. Laenuvahendite hankimine korraldati ühe võlakirjaemissiooni teel summas 10 126 tuhat eurot. Leping sõlmiti soodsaima pakkumise teinud Swedbank'iga.

Linna laenukohustused ja kapitalirendi põhiosa tasuti eelarve ja lepingutega ettenähtud mahus. Kapitalirendi maksetest 256 tuhat eurot tasuti Riigi Kinnisvara AS-le Herbert Masingu Kooli ja Poska (kuni 01.08.2011. a Mart Reiniku) Gümnaasiumi eest ning 14 tuhat eurot liisingettevõtetele raamatukogu busi (4 tuhat eurot) ja Maarja Kooli busi (10 tuhat eurot) liisingmakseteks.

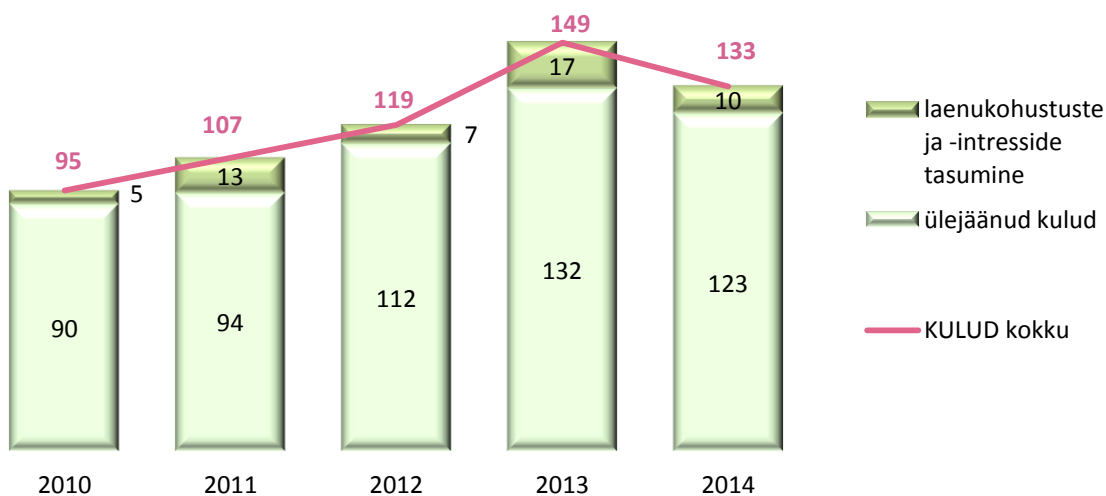
Finantstehingud	2014. a					2013. a täitmine
	Esialgne eelarve	Lõplik eelarve	Täitmine	Lõpliku eelarve		
				täitmise %	täitmise hälve	
FINANTS TEHINGUD kokku	1 905	1 304	1 309	100,4	5	3 893
Laenukohustuste võtmine	10 726	10 126	10 131	100	5	19 777
võlakirjade emiteerimine	10 726	10 126	10 126	100	0	19 777
kapitalirent	0	0	5	x	5	0
Laenukohustuste tasumine	8 821	8 822	8 822	100	0	15 884
võlakirjade lunastamine	8 551	8 551	8 551	100	0	15 622
kapitalirendi maksed	270	271	271	100	0	262

Aruandeaasta lõpuks oli laenukohustusi kokku 52 486 tuhat eurot ületades 1 611 tuhande euro võrra 2013. a kohustuste 50 875 tuhande euro suurust jääki. Lisaks võlakirjadele ja kapitalirendile kajastatakse laenukohustustes alates 2014. a faktooringkohustusena 301 tuhat eurot Danske Bank'i ees, mis aastatel 2005-2013 kajastus nõude müügist laekunud ettemaksetes. Kassapõhiselt nimetatud ettemakse ümberklassifitseerimine faktooringkohustuseks ning selle kohustuse igaaastane vähenemine ei too linnale kaasa muutusi likviidsetes varades. Ümberkvalifitseerimise tingis välisaudiitorite hinnang Tartu Linnavalitsuse, AS A.Le Coq Tartu Õlletehase ning Sampo Panga (nüüdne Danske Bank) vahel 2005. a sõlmitud ning 3 aasta pärast lõppeva lepingu kohta.

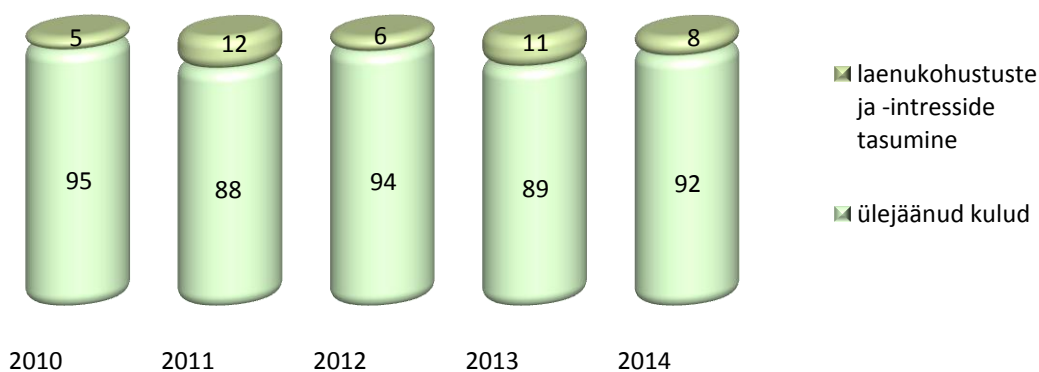
Laenukohustused moodustasid põhitegevuse tuludest 48% (2012. a ja 2013. a 49%). Aruandeaastaga suurenesid põhitegevuse tulud 5,5% ja laenukohustused koos faktooringkohustusega 3,1% ning ilma 2,6%.

Järgnevad graafikud annavad ülevaate laenukohustuste ning neist tulenevate intressikohustuste tasumise mahtudest ja osatähtsuse kõikidest kassakuludest.

Laenu- ja intressikohustuste tasumine ning kulud kokku (mln eurot)



Laenu- ja intressikohustuste tasumise osatähtsus kokku kuludest (%)



Likviidsed varad kasvasid aruandeaastal 3110 tuhande euro võrra ning moodustasid aasta lõpuks 8 274 tuhat eurot. Linna netovõlakoormus ehk tekkepõhiste võlakohustuste (laenukohustused, toetuste kohustused, toetusteks saadud ettemaksed, pikaajalised võlad tarnijatele) ja likviidsete varade vahe oli 45 821 tuhat eurot, mis moodustas põhitegevuse tuludest 43%. Võrreldes eelnenud aastaga on nimetatud suhtarv kasvanud kolme protsendipunkti võrra.

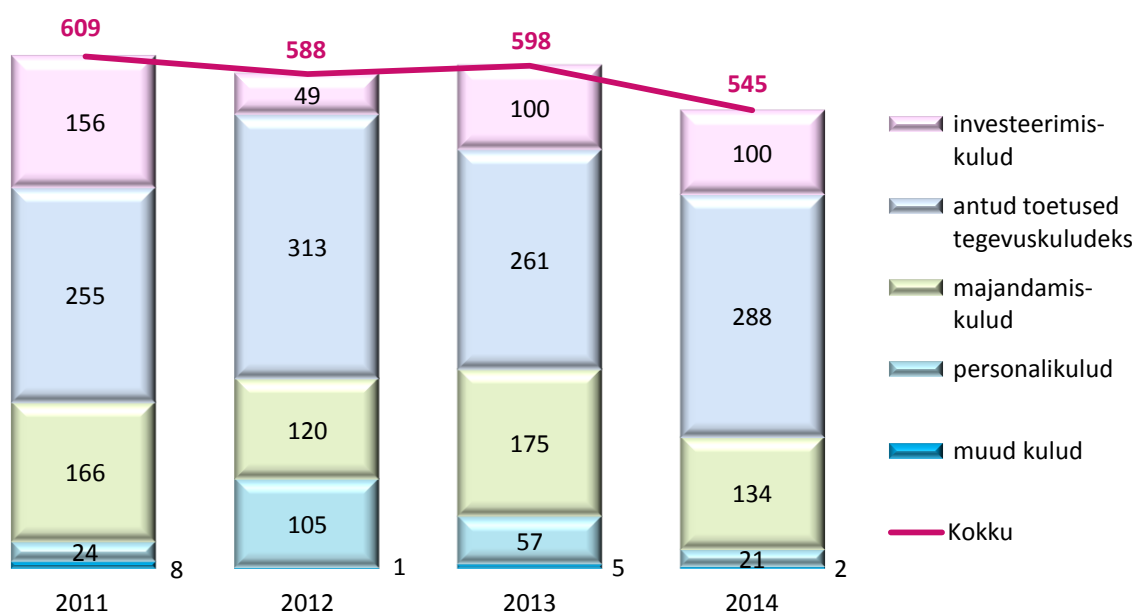
3. RESERVFONDI KASUTAMISE ARUANNE

Reservfondi kasutamine on reguleeritud Tartu Linnavolikogu 11. oktoobri 2012. a määrusega nr 74 "Tartu linna eelarve koostamise, täitmise ja finantsjuhtimise kord".

2014. a reservfondi suuruseks kinnitati 600 tuhat eurot, sh linna kassareservi suuruseks kuni 255 tuhat eurot projektide oma- ja/või kaasfinantseerimiseks. Linnavalitsus eraldas reservfondist toetusteks ja kuludeks kokku 545 tuhat eurot, sh projektide oma- ja/või kaasfinantseerimiseks 5 tuhat eurot. Andmed reservfondist eraldatud summade ja sihituse kohta on esitatud linna veebilehel aadressidel: <http://tartu.ee/data/Reservfond2014.pdf> ja <http://www.tartu.ee/data/Kassareserv2014.pdf>

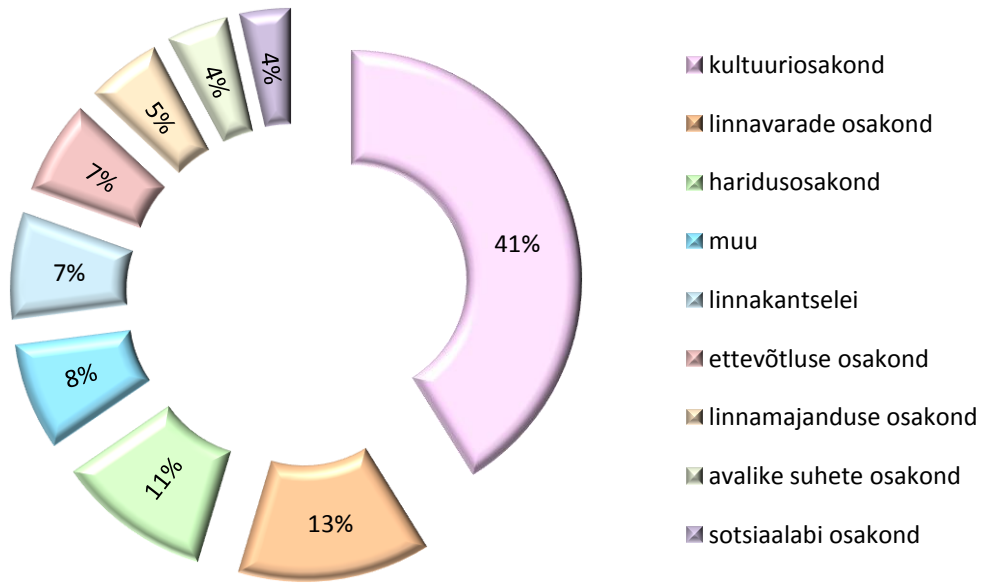
Järgnev graafik kajastab reservfondist vahendite eraldamist valdkonniti. Jätkuvalt on kõige rohkem eraldatud raha vaba aja ja kultuuri valdkonnale. Muude kulude alla oli 2013. a koondatud eraldised avalikule korrale ning tervishoiule, 2014. a ainult avalikule korrale.

Reservfondist eraldamiste jaotus kululiikide lõikes (tuhandetes eurodes)



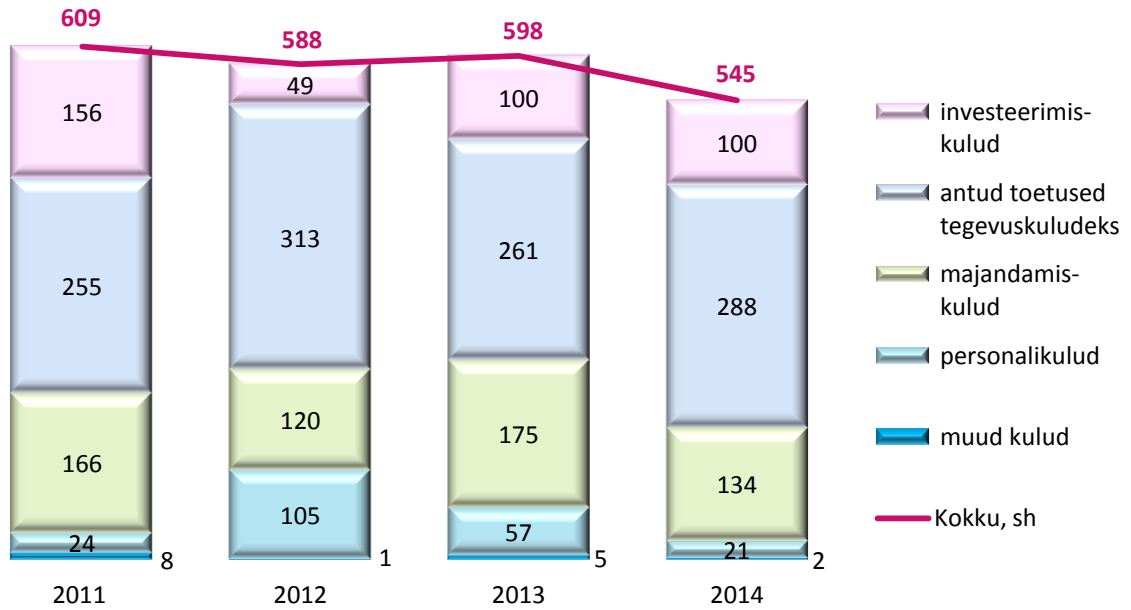
Järgneval graafikul on toodud eraldised linnavalitsuse struktuuriüksuste lõikes. Kõige rohkem on eraldisi tehtud kultuuriosakonna ja linnavarade osakonna kaudu, kokku 54% eraldatust (2013. a kultuuriosakonna ja haridusosakonna). Muude osakondade alla on koondatud 2014. a 3 osakonda: linnaplaneerimise ja maakorralduse osakond 3%, rahandusosakond 3% ning arhitektuuri ja ehituse osakond 2%. 2013. a sai eraldisi ka tervishoiuosakond.

Reservfondist eraldatud struktuuriüksuste lõikes

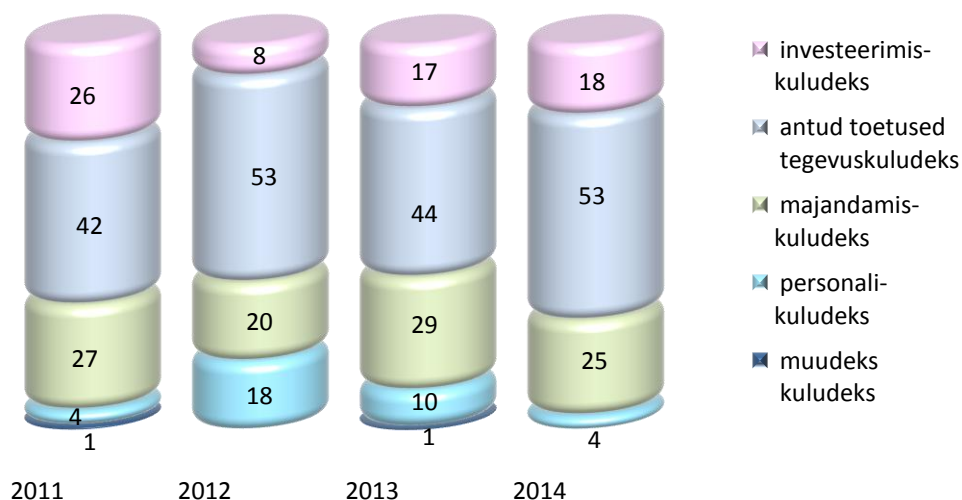


Kululiikide lõikes jagunevad eraldised reservfondist järgmiselt:

Reservfondist eraldamiste jaotus kululiikide lõikes (tuhandetes eurodes)



Reservfondist eraldamiste struktuur kululiikide lõikes (%)



Investeerimiskuludeks eraldati 100 tuhat eurot, sh anti väljapoole linnavalitsuse struktuuri 87 tuhat eurot, järgmiselt:

tuhandetes eurodes

SA-le Tartu Sport, sh 10 tuhat eurot A. Le Coq Sport spordimaja sooja vee mahutite väljavahetamiseks, 10 tuhat eurot Veski spordibaasi tulekahujärgsete taastustööde teostamiseks, 6 tuhat eurot Annemõisa hokikeskuse parendusteks ja 4 tuhat eurot Turu tänava spordihoone soojasõlme soojusvaheti väljavahetamiseks, kokku	30
Tartu Saksa Kultuuri Instituudile kahe uue ahju ehitamiseks	12
MTÜ-le Tenniseklubi Viktor Tamme tenniseväljakute rekonstrueerimise toetamiseks	10
MTÜ-le EMAJÕE LODJASELTS reisilaeva "Vanemuine" taastamiseks ujuva õppeklassina	10
SA-le Tartu Loomemajanduskeskus sildfinantseeritud laenude intresside katmiseks	6
Tartu Maarja Kiriku SA-le Maarja kiriku põhiprojekti koostamiseks	5
Tartu Linnaraamatukogule laste- ja noorteosakonna valgustuse renoveerimisega seotud kulude katmiseks	4
MTÜ-le Tartu Koerasport koerte treeninghalli põrandakatte soetamiseks	4
H. Elleri nim Tartu Muusikakoolile Tubina saali kontsertklaveri soetamiseks	4
Kristjan Jaak Petersoni Gümnaasiumile K. J. Petersoni pronkskuju soetamiseks	3
Linnamajanduse osakonnale Anne kanalisse talisuplejatele vajaliku silla ostuks ja paigaldamiseks	3

Haaslava Vallavalitsusele Vooremäe Terviseradadele rajatraktori soetamiseks	3
Linnavarade osakonnale Raekoja plats 18 invatõstuki paigaldamise täiendavateks kuludeks	2
MTÜ-le Tartu Kalevi Veemotoklubi uue võistluspaadi soetamiseks	2
SA-le Tähtvere Puhkepark Tartu laululava ja raadiomaja valguskaabli paigalduseks	2
Tegevuskuludeks eraldati 445 tuhat eurot järgmiselt:	<i>tuhandetes eurodes</i>
<u>Toetusteks</u> väljapoole linnavalitsuse struktuuri kokku	<u>288</u>
<i>sh suuremad eraldamised:</i>	
SA-le Tartu Kultuurkapital Tartu linna gümnaasiumide ja kutsehariduskeskuse silmapaistvate õpitulemustega lõpetajate stipendiumiteks ja stipendiumikonkursi administreerimiseks	15
MTÜ-le Smart City Lab projekti "Tarkade e- ja m-linna lahenduste klaster (Smart City Lab)" finantseerimiseks	13
SA-le Tartu Sport, sh 5 tuhat eurot täiendavate kulude katmiseks seoses Tarbuse spordihalli kasutamisega, 5 tuhat eurot Tamme staadioni asfalt-ringraja remondiks ja 2 tuhat eurot A. Le Coq Sport spordimaja teise korruse fuajee taastamistöödeks, kokku	12
SA-le Teater Vanemuine seoses Vanemuise kollektiivi kolme olulise välis-esinemisega	11
SA-le Tartu Loomemajanduskeskus, sh 7 tuhat eurot projekti "Tartusse filmipaviljoni rajamise kava eeldused, rahastusallikad ja eeldatav turg. Tartu regionaalse filmifondi mudel ning selle prognoositav kasu linnale" toetuseks ja 2 tuhat eurot projekti „Antoniuse Gildimaja hoone renoveerimine“ toetuseks	9
SA-le Tartumaa Turism ELRI "Via Hanseatica" projekti toetuseks	9
SA-le Tartu Muusikafestival, sh 6 tuhat eurot Tartu Hansapäevade lisarahastamiseks ja 2 tuhat eurot IX Põhjamaade Üliõpilaskooride Festivali galakontserdi kuludeks	8
Eesti Arengufondile optimaalse rattaringlussüsteemi äriplaani ja üldiste planeerimisparameetrite koostamiseks	8
Tähe noorteklubi, sh 4 tuhat eurot Lille 9 keldriruumide renoveerimiseks ja 3 tuhat eurot noorteklubi treeningsaali kõrvalruumide korrastamiseks	7
Tartu Ülikoolile, sh 3 tuhat eurot Väärikate ülikooli 2014/2015 õppeaasta toetuseks, 2 tuhat eurot Tartu Ülikooli raamatukogu konverentsikeskuse laudade uuendamiseks, 2 tuhat eurot Juri Lotmani sünniaastapäeva rahvusvahelise teadusseminari korraldamise toetuseks	7
Tartumaa Arendusseltsile osalemiseks Lõuna-Eesti Leader tegevusgruppide koostööprojektis „Elu kahe maailma piiril“	6

Tartu Spordiseltsile "Kalev", sh 3 tuhat eurot maailmameistrivõistlustel edukalt esinenud sportlaste ja nende treenerite premeerimiseks ning 3 tuhat eurot lauatennise laudade ostmiseks	6
SA-le Eesti Lennundusmuuseum "Eesti Lennupäevad 2014" korraldamise toetuseks	5
Spordiklubile DUO Võrkpallimeeskond Bigbank Tartu premeerimiseks seoses hooaja 2013/2014 Eesti meistritiitli toomisega Tartusse	5
MTÜ-le FC Santos UEFA Euroopa Liiga võistlussarjas osalemiseks	5
MTÜ-le Pimedate Ööde Filmifestival tARTuFF 2014 korraldamise toetuseks	5
MellnovFestile rahvusvahelise autorilaulu festivali "Lehesaju Muusika" toetuseks	5
MTÜ-le OMP Motosport autoralli Eesti Meistrivõistluste VI etapi korraldamiseks	5
<u>Personalikuludeks</u>	<u>21</u>
<i>sh:</i>	
Seoses kahe asutus Kalmistu ja kolme linnavalitsuse struktuuriüksuse töötaja pensionile siirdumisega	17
Linnavalitsuse ühiskoolitusega kaasnenud erisoodustumakseteks	4
<u>Majandamiskuludeks</u>	<u>134</u>
<i>sh suuremad eraldamised:</i>	
Haridusobjektide avariide ehitus-remonttöödeks	21
Euroopa Parlamendi valimise korraldamise kulude katteks	16
Linnavalitsuse ühiskoolitustega seotud kulude katteks	10
Tartu Veeriku Koolile ühe klassiruumi sisustamiseks	8
Tartu Annelinna Gümnaasiumile ühe klassiruumi sisustamiseks	7
Tartu Hooldekodu uue korpuse välistrepi katteplaatide vahetamiseks ja rõdu põranda tugevdamiseks	6
Linnamajanduse osakonnale laste mänguväljakutele liiva veoks	4
<u>Muudeks kuludeks</u> (hoiulolnud pärandvarade väljamaksmiseks)	<u>2</u>

Eraldatud vahenditest, 545 tuhat eurost, jäi kasutamata:

- linnavalitsuse struktuuriüksustele eraldatud vahenditest 1 tuhat eurot linnamajanduse osakonna poolt seoses projektiga "European Cycling Challenge 2014",
- väljapoole linnavalitsuse struktuuri antud toetustest on eelarvesse tagasi kantud kokku 1 tuhat eurot Teaduse ja Kultuuri Sihtasutusele Domus Dorpatensis ja Säästva Renoveerimise Infokeskuse Tartu Ühenduse poolt.

Raha kasutaja väljastpoolt linna ametiasutuste struktuuri esitab rahandusosakonnale raha kasutamise aruande 1 kuu jooksul pärast raha kasutamist. Linnavalitsusel on õigus keelduda raha eraldamisest taotlejatele, kes ei ole tähtaegselt esitanud varasema eraldise kasutamise kohta aruannet.

4. MAJANDUSAASTA ARUANDE ALLKIRI

Tartu Linnavalitsuse konsolideerimisgrupi 31.12.2014 lõppenud majandusaasta aruanne koosneb tegevusaruandest, konsolideerimisgrupi raamatupidamise aastaaruandest ja sõltumatu vandeaudiitori järeldusotsusest.

Konsolideerimisgrupi majandusaasta aruande on koostanud Tartu Linnavalitsus.

Konsolideerimisgrupi majandusaasta aruande on kinnitanud Tartu Linnavolikogu oma

... juuni 2015 otsusega nr ...

Urmas Klaas	Linnapea	_____juuni 2015
Nimi	Ametinimetus	Allkiri	Kuupäev



SÕLTUMATU VANDEAUDIITORI ARUANNE

Grant Thornton Rimess OÜ

Ahtri 6a
10151 Tallinn
Eesti

T +372 626 4500
F +372 626 4501
E info@ee.gt.com
www.granthornton.ee

Tartu Linnavolikogule

REG. NR 10384467
KM NR EE100086678

Oleme auditeerinud Tartu Linna ja tema valitseva mõju all olevate üksuste (edaspidi „Grupp“) konsolideeritud raamatupidamise aastaaruannet, mis sisaldab konsolideeritud bilanssi seisuga 31. detsember 2014, konsolideeritud tulemiaruanne, konsolideeritud netovara muutuste aruannet, konsolideeritud rahavoogude aruannet ning kassapõhist eelarve täitmise aruannet celtoodud kuupäeval lõppenud majandusaasta kohta, aastaaruande koostamisel kasutatud oluliste arvestuspõhimõtete kokkuvõtet ning muid selgitavaid lisasid. Auditeeritud konsolideeritud raamatupidamise aastaaruanne on esitatud lehekülgedel 74 kuni 110.

Juhtkonna vastutus konsolideeritud raamatupidamise aastaaruande osas

Juhtkond vastutab konsolideeritud raamatupidamise aastaaruande koostamise ja õiglase esitamise eest kooskõlas Eesti hea raamatupidamistavaga ning sellise sisekontrolli eest, mida juhtkond peab vajalikuks, et võimaldada pettusest või veast tuleneva olulise väärkajastamiseta konsolideeritud raamatupidamise aastaaruande koostamist.

Vandeauditori kohustus

Meie kohustuseks on avaldada oma auditi põhjal arvamust selle konsolideeritud raamatupidamise aastaaruande kohta. Viisime oma auditi läbi kooskõlas rahvusvaheliste auditeerimisstandarditega (Eesti). Nende standardite kohaselt on nõutav, et oleme kooskõlas eetikanõuetega ning planeerime ja viime auditi läbi omandamaks põhjendatud kindluse selle kohta, kas raamatupidamise aastaaruanne on olulise väärkajastamiseta.

Audit hõlmab konsolideeritud raamatupidamise aastaaruandes esitatud arvnäitajate ja avalikustatud informatsiooni kohta auditi tõendusmaterjali hankimiseks vajalike protseduuride läbiviimist. Valitud protseduurid sõltuvad vandeauditori otsustustest, sealhulgas hinnangust riskidele, et konsolideeritud raamatupidamise aastaaruanne võib sisaldada pettustest või vigadest tulenevaid olulisi väärkajastamisi. Nende riskihinnangute tegemisel võtab vandeauditor arvesse sisekontrolli, mis on relevantne majandusüksuse konsolideeritud raamatupidamise aastaaruande koostamisel ja õiglasel kajastamisel, kavandamaks antud tingimustes asjakohaseid auditiprotseduure, kuid mitte arvamuse avaldamise eesmärgil majandusüksuse sisekontrolli tulemuslikkuse kohta. Audit hõlmab samuti juhtkonna poolt kasutatud arvestuspoliitika asjakohasuse ja tehtud arvestushinnangute põhjendatuse ning ka konsolideeritud raamatupidamise aastaaruande üldise esitusviisi hindamist.

Usume, et auditi tõendusmaterjal, mille oleme hankinud, on piisav ja asjakohane aluse andmiseks meie auditiarvamusele.

Arvamus

Meie arvates kajastab kaasatud konsolideeritud raamatupidamise aastaaruanne kõigis olulistes osades õiglaselt Grupi konsolideeritud finantsseisundit seisuga 31. detsember 2014 ning sellel kuupäeval lõppenud majandusaasta konsolideeritud finants tulemust, konsolideeritud rahavoogusid ja konsolideeriva üksuse eelarve täitmist kooskõlas Eesti hea raamatupidamistavaga.

/digitaalallkiri/

Eva Veinberg, vandeauditori tunnistus 193
Grant Thornton Rimess OÜ, tegevusluba 3

Tallinn, 8. mai 2015